


INFORME DE RENDICIÓN DE CUENTAS

**PROCURADURÍA GENERAL
DE LA REPUBLICA (PGR)
PODER JUDICIAL DE LA
FEDERACIÓN (PJF)
BIENES DE
PROCEDIMIENTOS
PENALES**



SAE

MARZO 2016

DE CONFORMIDAD CON LO ESTABLECIDO EN EL ARTÍCULO 83 DE LA LEY FEDERAL PARA LA ADMINISTRACIÓN Y ENAJENACIÓN DE BIENES DEL SECTOR PÚBLICO Y 66 DE SU REGLAMENTO.

INDICE.

- I. ANTECEDENTES.
- II. BIENES TRANSFERIDOS DEL 1° DE ENERO AL 31 DE DICIEMBRE DE 2015.
- III. BIENES EN ADMINISTRACIÓN AL 31 DE DICIEMBRE DE 2015.
- IV. BIENES DONADOS DEL 1° DE ENERO AL 31 DE DICIEMBRE DE 2015.
- V. BIENES DESTRUIDOS DEL 1° DE ENERO AL 31 DE DICIEMBRE DE 2015.
- VI. BIENES DEVUELTOS DEL 1° DE ENERO AL 31 DE DICIEMBRE DE 2015.
- VII. BIENES VENDIDOS DEL 1° DE ENERO AL 31 DE DICIEMBRE DE 2015.
- VIII. INGRESOS POR VENTA DE BIENES MUEBLES DEL 1° DE ENERO AL 31 DE DICIEMBRE DE 2015.
- IX. INGRESOS POR VENTA DE BIENES INMUEBLES DEL 1° DE ENERO AL 31 DE DICIEMBRE DE 2015.
- X. INGRESOS OBTENIDOS DEL 1° DE ENERO AL 31 DE DICIEMBRE DE 2015.
- XI. COSTOS DE ADMINISTRACION DEL 1° DE ENERO AL 31 DE DICIEMBRE DE 2015.



ANEXO 1 BIENES TRANSFERIDOS DEL 1° DE ENERO AL 31 DE DICIEMBRE DE 2015.

ANEXO 2 BIENES EN ADMINISTRACIÓN AL 31 DE DICIEMBRE DE 2015.

ANEXO 3 BIENES DESTRUIDOS DEL 1° DE ENERO AL 31 DE DICIEMBRE DE 2015.

ANEXO 4 BIENES DEVUELTOS DEL 1° DE ENERO AL 31 DE DICIEMBRE DE 2015.

ANEXO 5 BIENES VENDIDOS DEL 1° DE ENERO AL 31 DE DICIEMBRE DE 2015.

A handwritten signature in blue ink, located in the bottom right corner of the page.

I. ANTECEDENTES.

El Servicio de Administración y Enajenación de Bienes (SAE) es un organismo descentralizado de la Administración Pública Federal, sectorizado de la Secretaría de Hacienda y Crédito Público, con personalidad jurídica y patrimonio propios, creado por la Ley para la Administración y Enajenación de Bienes del Sector Público (LFAEBSP), publicada en el Diario Oficial de la Federación de fecha 19 de diciembre de 2002, la cual entró en vigor el 17 de junio de 2003.

El SAE tiene por objeto la administración, enajenación y destino de los bienes señalados en el artículo 1º de la LFAEBSP.

Con base en el Artículo 1 Fracción I de la Ley Federal para la Administración y Enajenación de Bienes del Sector Público (LFAEBSP) y en los Artículos 182, 182 – A, 182 – G, 182 – R, 123 Bis a 123 Quinto del Código Federal de Procedimientos Penales, se establece que los bienes asegurados y decomisados en los procedimientos penales federales serán administrados por el Servicio de Administración y Enajenación de Bienes (SAE).

II. BIENES TRANSFERIDOS DEL 1º DE ENERO AL 31 DE DICIEMBRE DE 2015.

Del 1º de enero al 31 de diciembre de 2015, se han realizado 2,941 actos de entrega recepción (2,323 con la PGR y 618 con el PJJ) que corresponden a 7'234,684.05 bienes muebles y 94 inmuebles asegurados mismos que se detallan en el anexo 1.

III. BIENES EN ADMINISTRACIÓN AL 31 DE DICIEMBRE DE 2015.

Al 31 de diciembre de 2015 se encuentran en administración 14'975,225 bienes muebles y 2,119 bienes inmuebles correspondientes a los bienes asegurados y decomisados recibidos por el SAE, los cuales se detallan en el anexo 2.

Bienes	Cantidades
Aeronaves	531
Diversos	14,640,129
Embarcaciones	659
Flora	673
Joyería	64,887
Perecederos	247,444
Vehículos	20,902
Bienes inmuebles	2,119
Bienes en Administración	14,977,344

Fuente: Oficios DCB/DEBM/CRABM/ATRCC/00001/2015 y DCB/DEBM/CRABM/015/2016



IV. BIENES DONADOS DEL 1° DE ENERO AL 31 DE DICIEMBRE DE 2015.

En el periodo de enero a diciembre de 2015, se regularizó la donación de 1 bien mueble, descrito a continuación:

Autoridad	No. BIEN (SIAB)	Descripción	Cantidad	Unidad de Medida	Acta y/o Contrato de Donación
PGR	145368	CARGA CONSISTENTE EN CONTENIENDO GRANO DE MAIZ, CON UN TOTAL EN PESO DE TRES MIL DOCIENTOS KILOS.	80	PIEZA	DON/A/PGR/HMO/HM O/0001/05/02

Fuente: CDB/DEBM/DCB/0005/2016

V. BIENES DESTRUIDOS DEL 1° DE ENERO AL 31 DE DICIEMBRE DE 2015.

Del 1° de enero al 31 de diciembre de 2015, se llevaron a cabo 1,000 actas de destrucción de bienes asegurados que involucran 26,383,408 registros de bienes muebles y de bienes inmuebles no hubo destrucciones, los cuales se detallan en el anexo 3.

VI. BIENES DEVUELTOS DEL 1° DE ENERO AL 31 DE DICIEMBRE DE 2015.


Del 1° de enero al 31 de diciembre de 2015, se llevaron a cabo 700 actas de devolución de bienes asegurados que involucran 84,456 registros de bienes muebles y 136 de bienes inmuebles, los cuales se detallan en el anexo 4.

VII. BIENES VENDIDOS DEL 1° DE ENERO AL 31 DE DICIEMBRE DE 2015.

Del 1° de enero al 31 de diciembre de 2015, se realizaron ventas de bienes asegurados, por la cantidad de \$112,104,215.55 (Ciento doce millones ciento cuatro mil doscientos quince pesos 55/100 M.N.), más el Impuesto al Valor Agregado por medio de licitación pública y subasta de conformidad con la normativa aplicable, los cuales se detallan en el anexo 5 de este informe.

Concepto	Importe	IVA	Total
Bienes Muebles	91,731,115.55	14,676,978.49	106,408,094.04
Bienes Inmuebles	20,373,100.00	-	20,373,100.00
Importe de Bienes Vendidos	\$ 112,104,215.55	\$ 14,676,978.49	\$ 126,781,194.04

Fuente: DCCM/DEPAC/003/16



VIII. INGRESOS POR VENTA DE BIENES MUEBLES DEL 1° DE ENERO AL 31 DE DICIEMBRE DE 2015.

Derivado de los procedimientos de enajenación llevados a cabo del 1° de enero al 31 de diciembre de 2015, se han obtenido ingresos, por un total de \$91'731,115.55 (Noventa y un millones setecientos treinta y un mil ciento quince pesos 55/100 M.N.) más el Impuesto al Valor Agregado correspondiente.

Concepto	Importe	IVA	Total
Bienes Muebles	91,731,115.55	14,676,978.49	106,408,094.04
Importe de Bienes Muebles Vendidos	\$ 91,731,115.55	\$ 14,676,978.49	\$ 106,408,094.04

Fuente: DCCM/DEPAC/003/16

IX. INGRESOS POR VENTA DE BIENES INMUEBLES DEL 1° DE ENERO AL 31 DE DICIEMBRE DE 2015.

Derivado de los procedimientos de enajenación llevados a cabo del 1° de enero al 31 de diciembre de 2015, se han obtenido ingresos por venta de bienes inmuebles, por un total de \$20'373,100.00 (Veinte millones trescientos setenta y tres mil cien pesos 00/100 M.N.) más el Impuesto al Valor Agregado correspondiente.


Concepto	Importe	IVA	Total
Bienes Inmuebles	20,373,100.00	-	20,373,100.00
Importe de Bienes Inmuebles Vendidos	\$ 20,373,100.00	\$ -	\$ 20,373,100.00

Fuente: DCCM/DEPAC/003/16

X. INGRESOS OBTENIDOS DEL 1° DE ENERO AL 31 DE DICIEMBRE DE 2015.

Derivado de los procedimientos de enajenación llevados a cabo, y como consecuencia de la administración del encargo durante el 2015, se han obtenido ingresos por un total de \$175'486,655.50 (Ciento setenta y cinco millones cuatrocientos ochenta y seis mil seiscientos cincuenta y cinco pesos 50/100 M.N.) incluyendo el Impuesto al Valor Agregado correspondiente, integrados por los siguientes conceptos:

Concepto	Importe.
Apoyos Financieros	6,049.13
INTERESES	6,049.13
Beneficios y Productos Diversos	36,712,925.19
DEVOLUCIONES ASEGURADORAS	73,300.00
INDEMNIZACIONES PAGADAS POR ASEGURADORAS	978,508.47
OTROS BENEFICIOS	285,420.00



Concepto	Importe.
POR PENALIZACIONES	520,192.55
RECUPERACIÓN DE GASTO	34,855,504.17
Otros	11,985,252.56
DEPOSITARIAS	11,985,252.56
Reintegros	1,234.58
REEMBOLSO DE GASTOS DE VIAJE Y VIATICOS NO UTILIZADOS	972.62
REEMBOLSO DE MINISTRACIONES DE GASTO NO UTILIZADAS	261.96
Venta de Bienes	126,781,194.04
BIENES INMUEBLES	20,373,100.00
BIENES MUEBLES	106,408,094.04
Total General	\$175,486,655.50

Fuente: Coordinación de Presupuestos y Tesorería

XI. COSTOS DE ADMINISTRACION DEL 1° DE ENERO AL 31 DE DICIEMBRE DE 2015.

Las diversas unidades administrativas de este organismo descentralizado en la atención al encargo solicitado, del 1° de enero al 31 de diciembre de 2015, realizaron erogaciones para la atención del mismo por un monto de \$253'132,879.85 (Doscientos cincuenta y tres millones ciento treinta y dos mil ochocientos setenta y nueve pesos 85/100 M.N.), más los impuestos correspondientes (IVA, Retenciones de IVA e ISR), que están directamente relacionadas con las actividades para la recepción, administración, regularización, mantenimiento y enajenación de los bienes transferidos por la PGR y PJJ.

Se adjunta el detalle de los rubros más importantes que integran el monto de los costos.

Partida	Subtotal	IVA	Total
SUELDO BASE AL PERSONAL EVENTUAL	17,931,918.20	0.00	17,931,918.20
GRATIFICACION DE FIN DE AÑO	1,831,439.80	0.00	1,831,439.80
CUOTAS AL IMSS	1,400.00	0.00	1,400.00
CUOTAS AL INFONAVIT	1,500.00	0.00	1,500.00
PAGO DE LIQUIDACIONES	149,697.38	0.00	149,697.38
MATERIALES Y UTILES DE OFICINA	5,441.48	870.63	6,312.11
PRODUCTOS ALIMENTICIOS PARA EL PERSONAL QUE REALIZA LABORES EN CAMPO O DE SUPERVISIÓN	700.02	111.98	812.00
PRODUCTOS ALIMENTICIOS, AGROPECUARIOS Y FORESTALES ADQUIRIDOS COMO MATERIA PRIMA	684.28	109.49	793.77
MATERIAL ELECTRICO Y ELECTRONICO	760.00	121.60	881.60
OTROS MATERIALES Y ARTICULOS DE CONSTRUCCION Y REPARACION	1,835.35	293.63	2,128.98
COMBUSTIBLES, LUBRICANTES Y ADITIVOS PARA VEHICULOS DE SERVICIOS ADMINISTRATIVOS	223,821.69	17,973.55	241,795.24



Partida	Subtotal	IVA	Total
REFACCIONES Y ACCESORIOS	2,621.01	419.36	3,040.37
REFACCIONES Y ACCESORIOS MENORES OTROS BIENES MUEBLES	56,062.50	8,970.00	65,032.50
SERVICIO DE ENERGIA ELECTRICA	35,586.60	4,107.14	39,693.74
SERVICIO DE AGUA	2,689.85	0.00	2,689.85
ARRENDAMIENTO DE EDIFICIOS Y LOCALES	1,038,263.00	166,122.08	1,204,385.08
ARRENDAMIENTO DE VEHICULOS PARA SERVIDORES PUBLICOS	646.55	0.00	646.55
OTRAS ASESORIAS PARA LA OPERACION DE PROGRAMAS	92,921.72	14,867.48	107,789.20
SERVICIOS RELACIONADOS CON PROCEDIMIENTOS JURISDICCIONALES	422,719.81	67,635.21	490,355.02
OTROS SERVICIOS COMERCIALES	3,544.83	567.17	4,112.00
PUBLICACIONES OFICIALES PARA LICITACIONES PUBLICAS Y TRAMITES ADMINISTRATIVOS	154,368.26	24,698.90	179,067.16
SERVICIO DE VIGILANCIA	87,656,206.25	10,168,163.06	97,824,369.31
SUBCONTRATACIONES DE SERVICIOS CON TERCEROS	1,058,894.32	169,423.08	1,228,317.40
SERVICIOS INTEGRALES	180,000.00	28,800.00	208,800.00
SERVICIOS BANCARIOS Y FINANCIEROS	1,308,528.82	192,954.83	1,501,483.65
SEGUROS DE BIENES PATRIMONIALES	26,338,228.46	4,212,914.91	30,551,143.37
FLETES Y MANIOBRAS	1,287,237.73	197,266.83	1,484,504.56
COMISIONES POR VENTAS	7,499,174.40	1,199,867.89	8,699,042.29
MANTENIMIENTO Y CONSERVACION DE INMUEBLES	107,625.50	3,180.54	110,806.04
MANTENIMIENTO Y CONSERVACION DE MOBILIARIO Y EQUIPO DE ADMINISTRACION	9,550.00	1,528.00	11,078.00
MANTENIMIENTO Y CONSERVACION DE MAQUINARIA Y EQUIPO	3,270.00	0.00	3,270.00
SERVICIO DE LAVANDERIA, LIMPIEZA, HIGIENE Y FUMIGACION	62,569.19	10,011.08	72,580.27
SERVICIOS DE JARDINERIA Y FUMIGACION	58,947.50	9,431.60	68,379.10
AEREOS NACIONALES	88,414.71	9,937.24	98,351.95
PASAJES NACIONALES PARA SERVIDORES PUBLICOS	95,477.82	4,722.65	100,200.47
VIATICOS NALS P/SERVIDORES PUBLICOS EN EL DESEMPEÑO DE FUNCIONES OFICIALES	346,511.30	11,621.22	358,132.52
OTROS IMPUESTOS Y DERECHOS	255,391.92	2,482.77	257,874.69
EROGACIONES POR RESOLUCIONES JUDICIALES	11,249,657.91	0.00	11,249,657.91
PENAS, MULTAS, ACCESORIOS Y ACTUALIZACIONES	4,037.99	0.00	4,037.99
IMPUESTO SOBRE NÓMINAS	497,528.00	0.00	497,528.00
EROGACIONES RECUPERABLES	93,067,005.70	0.00	93,067,005.70
Total general	\$ 253,132,879.85	\$ 16,529,173.92	\$ 269,662,053.77

Fuente: Coordinación de Presupuestos y Tesorería