



INFORME DE RENDICIÓN DE CUENTAS

PROCURADURÍA GENERAL DE LA REPUBLICA (PGR)
PODER JUDICIAL DE LA FEDERACIÓN (PJF)
BIENES DE PROCEDIMIENTOS PENALES

MARZO 2015

DE CONFORMIDAD CON LO ESTABLECIDO EN EL ARTICULO 83 DE LA LEY FEDERAL PARA LA
ADMINISTRACION Y ENAJENACION DE BIENES DEL SECTOR PUBLICO Y 66 DE SU REGLAMENTO

SHCP
SECRETARÍA DE HACIENDA
Y CRÉDITO PÚBLICO



INDICE.

- I. ANTECEDENTES.
- II. BIENES TRANSFERIDOS DEL 1° DE ENERO AL 31 DE DICIEMBRE DE 2014.
- III. BIENES EN ADMINISTRACIÓN AL 31 DE DICIEMBRE DE 2014.
- IV. BIENES DONADOS DEL 1° DE ENERO AL 31 DE DICIEMBRE DE 2014.
- V. BIENES DESTRUIDOS DEL 1° DE ENERO AL 31 DE DICIEMBRE DE 2014.
- VI. BIENES DEVUELTOS DEL 1° DE ENERO AL 31 DE DICIEMBRE DE 2014.
- VII. BIENES VENDIDOS DEL 1° DE ENERO AL 31 DE DICIEMBRE DE 2014.
- VIII. INGRESOS POR VENTA DE BIENES MUEBLES DEL 1° DE ENERO AL 31 DE DICIEMBRE DE 2014.
- IX. INGRESOS POR VENTA DE BIENES INMUEBLES DEL 1° DE ENERO AL 31 DE DICIEMBRE DE 2014.
- X. INGRESOS OBTENIDOS DEL 1° DE ENERO AL 31 DE DICIEMBRE DE 2014.
- XI. COSTOS DE ADMINISTRACION DEL 1° DE ENERO AL 31 DE DICIEMBRE DE 2014.


ANEXO 1 BIENES TRANSFERIDOS.

ANEXO 2 BIENES EN ADMINISTRACIÓN.

ANEXO 3 BIENES DESTRUIDOS

ANEXO 4 BIENES DEVUELTOS.

ANEXO 5 BIENES VENDIDOS.



I. ANTECEDENTES.

El Servicio de Administración y Enajenación de Bienes (SAE) es un organismo descentralizado de la Administración Pública Federal, sectorizado de la Secretaría de Hacienda y Crédito Público, con personalidad jurídica y patrimonio propios, creado por la Ley para la Administración y Enajenación de Bienes del Sector Público (LFAEBSP), publicada en el Diario Oficial de la Federación de fecha 19 de diciembre de 2002, la cual entró en vigor el 17 de junio de 2003.

El SAE tiene por objeto la administración, enajenación y destino de los bienes señalados en el artículo 1º de la LFAEBSP.

Con base en el Artículo 1 Fracción I de la Ley Federal para la Administración y Enajenación de Bienes del Sector Público (LFAEBSP) y en los Artículos 182, 182 – A, 182 – G, 182 – R, 123 Bis a 123 Quinto del Código Federal de Procedimientos Penales, se establece que los bienes asegurados y decomisados en los procedimientos penales federales serán administrados por el Servicio de Administración y Enajenación de Bienes (SAE).

II. BIENES TRANSFERIDOS DEL 1º DE ENERO AL 31 DE DICIEMBRE DE 2014.

Del 1º de enero al 31 de diciembre de 2014, se han realizado 3,137 actos de entrega recepción (2,456 con la PGR y 681 con el PJJ) que corresponden a 18'679,348 bienes muebles y 130 inmuebles asegurados mismo que se detallan en el anexo 1.

III. BIENES EN ADMINISTRACIÓN AL 31 DE DICIEMBRE DE 2014.

Al 31 de diciembre de 2014 se encuentran en administración 36'610,661.57 bienes muebles y 2,165 bienes inmuebles correspondientes a los bienes asegurados y decomisados recibidos por el SAE, los cuales se detallan en el anexo 2.

Bienes	Cantidades
Aeronaves	554.00
Diversos	36,307,694.94
Embarcaciones	755.00
Fauna y Semovientes	250.00
Flora	2,223.00
Joyería	47,943.73
Percederos	228,296.00
Vehículos	22,945.00
Bienes inmuebles	2,165.00
Total de Bienes en Administración	36,612,826.67

Fuente: Dirección Ejecutiva de Bienes Muebles e Inmuebles



IV. BIENES DONADOS DEL 1° DE ENERO AL 31 DE DICIEMBRE DE 2014.

Por el periodo que se informa, no se celebraron contratos de donación de bienes asegurados.

V. BIENES DESTRUIDOS DEL 1° DE ENERO AL 31 DE DICIEMBRE DE 2014.

En el periodo de enero a diciembre de 2014, se celebraron 1,060 (1,047 de la PGR y 13 de la PJF) actos de destrucción de bienes muebles asegurados, según detalle anexo 3.

VI. BIENES DEVUELTOS DEL 1° DE ENERO AL 31 DE DICIEMBRE DE 2014.

Del 1° de enero al 31 de diciembre de 2014, se llevaron a cabo 779 actas de devolución de bienes asegurados que involucran 30,035 registros de bienes muebles y 79 de bienes inmuebles, los cuales se detallan en el anexo 4.

VII. BIENES VENDIDOS DEL 1° DE ENERO AL 31 DE DICIEMBRE DE 2014.


Del 1° de enero al 31 de diciembre de 2014, se realizaron ventas de bienes asegurados, por la cantidad de \$206'875,181.60 (Doscientos seis millones ochocientos setenta y cinco mil ciento ochenta y un pesos 60/100 M.N.), más el Impuesto al Valor Agregado por medio de licitación pública y subasta de conformidad con la normativa aplicable, los cuales se detallan en el anexo 5 de este informe.

Concepto	Importe	IVA	Total
Bienes Muebles	37,773,181.60	6,051,517.93	43,824,699.53
Bienes Inmuebles	169,102,000.00	13,760,460.31	182,862,460.31
Importe de Bienes Vendidos	\$ 206,875,181.60	\$ 19,811,978.24	\$ 226,687,159.84

Fuente: Coordinación de Postventa

VIII. INGRESOS POR VENTA DE BIENES MUEBLES DEL 1° DE ENERO AL 31 DE DICIEMBRE DE 2014.

Derivado de los procedimientos de enajenación llevados a cabo del 1° de enero al 31 de diciembre de 2014, se han obtenido ingresos, por un total de \$37'773,181.60 (Treinta y siete



millones setecientos setenta y tres mil ciento ochenta y un pesos 60/100 M.N.) más el Impuesto al Valor Agregado correspondiente.

Concepto	Importe	IVA	Total
Bienes Muebles	37,773,181.60	6,051,517.93	43,824,699.53
Importe de Bienes Muebles Vendidos	\$ 37,773,181.60	\$ 6,051,517.93	\$ 43,824,699.53

Fuente: Coordinación de Postventa

IX. INGRESOS POR VENTA DE BIENES INMUEBLES DEL 1° DE ENERO AL 31 DE DICIEMBRE DE 2014.

Derivado de los procedimientos de enajenación llevados a cabo del 1° de enero al 31 de diciembre de 2014, se han obtenido ingresos, por un total de \$ 169'102,000.00 (Ciento sesenta y nueve millones ciento dos mil pesos 00/100 M.N.) más el Impuesto al Valor Agregado correspondiente.


Concepto	Importe	IVA	Total
Bienes Inmuebles	169,102,000.00	13,760,460.31	182,862,460.31
Importe de Bienes Inmuebles Vendidos	\$ 169,102,000.00	\$ 13,760,460.31	\$ 182,862,460.31

Fuente: Coordinación de Postventa

X. INGRESOS OBTENIDOS DEL 1° DE ENERO AL 31 DE DICIEMBRE DE 2014.

Derivado de los procedimientos de enajenación llevados a cabo, y como consecuencia de la administración del encargo durante el 2014, se han obtenido ingresos por un total de \$286'460,507.44 (Doscientos ochenta y seis millones cuatrocientos sesenta mil quinientos siete pesos 44/100 M.N.) incluyendo el Impuesto al Valor Agregado correspondiente, integrados por los siguientes conceptos:

CONCEPTO	IMPORTE
BENEFICIOS Y PRODUCTOS DIVERSOS	41,309,766.88
DEVOLUCIONES ASEGURADORAS	451,232.61
INDEMNIZACIONES PAGADAS POR ASEGURADORAS	13,202,502.60
OTROS BENEFICIOS	157,622.00
POR PENALIZACIONES	313,502.91
RECUPERACIÓN DE GASTO	18,840,787.56
RECURSOS PARA PAGO DE IMPUESTOS	8,344,119.20
OTROS	14,298,677.98
DEPOSITARIAS	14,298,677.98
REINTEGROS	41,016.60



CONCEPTO	IMPORTE
REEMBOLSO DE MINISTRACIONES DE GASTO NO UTILIZADAS	41,016.60
VENTA DE BIENES	230,811,045.98
BIENES INMUEBLES	182,862,460.31
BIENES MUEBLES	43,824,699.53
POR VENTA	80,000.00
VENTA DE BIENES	4,043,886.14
TOTAL	\$ 286,460,507.44


Fuente: Coordinación de Presupuestos y Tesorería

XI. COSTOS DE ADMINISTRACION DEL 1° DE ENERO AL 31 DE DICIEMBRE DE 2014

Las diversas unidades administrativas de este organismo descentralizado en la atención al encargo solicitado, del 1° de enero al 31 de diciembre de 2014, realizaron erogaciones para la atención del mismo por un monto de \$107,801,006.58 (Ciento siete millones ochocientos un mil seis pesos 58/100 M.N.), más los impuestos correspondientes (IVA, Retenciones de IVA e ISR), que están directamente relacionadas con las actividades para la recepción, administración, regularización, mantenimiento y enajenación de los bienes transferidos por la PGR y PJF.

Se adjunta el detalle de los rubros más importantes que integran el monto de los costos.

Descripción	Subtotal	IVA	Total
MATERIALES Y UTILES DE OFICINA	10,886.58	1,741.84	12,628.42
MATERIAL DE LIMPIEZA	318.97	51.04	370.01
PRODUCTOS ALIMENTICIOS PARA EL PERSONAL EN LAS INSTALACIONES	1,677.24	82.76	1,760.00
PRODUCTOS ALIMENTICIOS, AGROPECUARIOS Y FORESTALES ADQUIRIDOS COMO MATERIA PRIMA	634.19	101.47	735.66
ARTICULOS METALICOS PARA LA CONSTRUCCION	94.84	15.17	110.01
OTROS MATERIALES Y ARTICULOS DE CONSTRUCCION Y REPARACION	1,281.42	205.03	1,486.45
COMBUSTIBLES, LUBRICANTES Y ADITIVOS PARA VEHICULOS DE SERVICIOS ADMINISTRATIVOS	202,329.78	19,607.45	221,937.23
PRENDAS DE PROTECCION PERSONAL	775.87	124.14	900.01
REFACCIONES Y ACCESORIOS	1,064.87	170.38	1,235.25
REFACCIONES Y ACCESORIOS MENORES DE EQUIPO DE TRANSPORTE	2,030.09	324.82	2,354.91
SERVICIO DE ENERGIA ELECTRICA	40,464.18	4,316.13	44,780.31
SERVICIO DE AGUA	2,243.20	0.00	2,243.20
SERVICIO POSTAL	316.22	50.60	366.82



Descripción	Subtotal	IVA	Total
ARRENDAMIENTO DE EDIFICIOS Y LOCALES	224,000.00	35,840.00	259,840.00
OTRAS ASESORIAS PARA LA OPERACION DE PROGRAMAS	61,720.77	9,875.33	71,596.10
SERVICIOS RELACIONADOS CON PROCEDIMIENTOS JURISDICCIONALES	91,978.44	14,716.54	106,694.98
OTROS SERVICIOS COMERCIALES	33,195.68	5,113.72	38,309.40
PUBLICACIONES OFICIALES PARA LICITACIONES PUBLICAS Y TRAMITES ADMINISTRATIVOS	37,198.79	5,951.82	43,150.61
SERVICIO DE VIGILANCIA	71,984,092.81	11,517,454.86	83,501,547.67
SUBCONTRATACIONES DE SERVICIOS CON TERCEROS	356,443.72	57,030.99	413,474.71
SERVICIOS BANCARIOS Y FINANCIEROS	287,517.24	1,397.93	288,915.17
SEGUROS DE BIENES PATRIMONIALES	26,832,160.81	4,293,145.73	31,125,306.54
FLETES Y MANIOBRAS	1,304,771.97	208,683.51	1,513,455.48
COMISIONES POR VENTAS	2,720,095.69	435,215.29	3,155,310.98
MANTENIMIENTO Y CONSERVACION DE INMUEBLES	34,852.24	5,576.36	40,428.60
MANTENIMIENTO Y CONSERVACION DE MOBILIARIO Y EQUIPO DE ADMINISTRACION	4,890.00	782.40	5,672.40
MANTENIMIENTO Y CONSERVACION DE MAQUINARIA Y EQUIPO	6,400.00	1,024.00	7,424.00
SERVICIO DE LAVANDERIA, LIMPIEZA, HIGIENE Y FUMIGACION	0.00	0.00	0.00
AEREOS NACIONALES	33,388.04	4,519.27	37,907.31
PASAJES NACIONALES PARA SERVIDORES PUBLICOS	100,690.94	6,279.53	106,970.47
VIATICOS NALS P/SERVIDORES PUBLICOS EN EL DESEMPEÑO DE FUNCIONES OFICIALES	305,258.11	11,919.30	317,177.41
OTROS IMPUESTOS Y DERECHOS	2,289,842.39	1,300.70	2,291,143.09
EROGACIONES POR RESOLUCIONES JUDICIALES	724,507.49	0.00	724,507.49
PENAS, MULTAS, ACCESORIOS Y ACTUALIZACIONES	103,884.00	0.00	103,884.00
Total general	\$ 107,801,006.58	\$ 16,642,618.11	\$ 124,443,624.69

Fuente: Coordinación de Presupuestos y Tesorería

Handwritten signature and date