


# INFORME DE RENDICIÓN DE CUENTAS

**EL GOBIERNO DEL ESTADO  
LIBRE, SOBERANO E  
INDEPENDIENTE DE  
MORELOS (820689)**



**SAE**

**JULIO 2016**

**INDICE.**

- I. ANTECEDENTES.
- II. BIENES TRANSFERIDOS DEL 1° DE ENERO AL 30 DE JUNIO DE 2016.
- III. BIENES EN ADMINISTRACIÓN AL 30 DE JUNIO DE 2016.
- IV. BIENES VENDIDOS DEL 1° DE ENERO AL 30 DE JUNIO DE 2016.
- V. BIENES DESTRUIDOS DEL 1° DE ENERO AL 30 DE JUNIO DE 2016.
- VI. BIENES DONADOS DEL 1° DE ENERO AL 30 DE JUNIO DE 2016.
- VII. BIENES DEVUELTOS DEL 1° DE ENERO AL 30 DE JUNIO DE 2016.
- VIII. INGRESOS POR VENTA DE BIENES MUEBLES DEL 1° DE ENERO AL 30 DE JUNIO DE 2016.
- IX. INGRESOS POR VENTA DE BIENES MUEBLES ACUMULADOS AL 30 DE JUNIO DE 2016.
- X. INGRESOS POR VENTA DE BIENES INMUEBLES DEL 1° DE ENERO AL 30 DE JUNIO DE 2016.
- XI. INGRESOS POR VENTA DE BIENES INMUEBLES ACUMULADOS AL 30 DE JUNIO DE 2016.
- XII. INGRESOS OBTENIDOS DEL 1° DE ENERO AL 30 DE JUNIO DE 2016.
- XIII. INGRESOS OBTENIDOS ACUMULADOS AL 30 DE JUNIO DE 2016.







XIV. COSTOS DE ADMINISTRACIÓN DEL 1° DE ENERO AL 30 DE JUNIO DE 2016.

XV. COSTOS DE ADMINISTRACIÓN ACUMULADOS AL 30 DE JUNIO DE 2016.

ANEXO 1.- INFORME DE INGRESO NETO ACUMULADO AL 30 DE JUNIO DE 2016.

ANEXO 2.- DETALLE DEL DESCUENTO DEL ART. 13 DE LA L.I.F  
ACUMULADO AL 30 DE JUNIO DE 2016.

A handwritten signature in blue ink, located in the bottom right corner of the page.



## **I. ANTECEDENTES**

El 27 de junio de 2013, se formaliza mediante la firma del Convenio de Colaboración entre el Servicio de Administración y Enajenación de Bienes "SAE" y El Gobierno del Estado Libre, Soberano e Independiente de Morelos "Gobierno del Estado" en el que se establecen los mecanismos mediante los cuales se instrumentaran las acciones necesarias para que el "Gobierno del Estado" lleve a cabo la transferencia al "SAE" de bienes muebles propiedad del Poder Ejecutivo del Estado Libre, Soberano de Morelos, a efecto de que éste proceda a su enajenación, donación o destrucción, mediante los procedimientos que establece la LFAEBSP y su Reglamento.

Las partes acuerdan que el "Gobierno del Estado" mantenga la administración, guarda y custodia de los bienes hasta en tanto no se formalice su enajenación, por lo que en este caso todo los gastos que se originen por dichos motivos serán cubiertos por el "Gobierno del Estado".

## **II. BIENES TRANSFERIDOS DEL 1° DE ENERO AL 30 DE JUNIO DE 2016.**

Del 1° de enero al 30 de junio de 2016, no se transfirieron bienes al SAE.

## **III. BIENES EN ADMINISTRACIÓN AL 30 DE JUNIO DE 2016.**

Al 30 de junio de 2016, el SAE no tiene en administración bienes muebles propiedad del Gobierno del Estado.

## **IV. BIENES VENDIDOS DEL 1° DE ENERO AL 30 DE JUNIO DE 2016.**

Del 1° de enero al 30 de junio de 2016, el SAE no realizó venta de bienes propiedad del Gobierno del Estado.

## **V. BIENES DESTRUIDOS DEL 1° DE ENERO AL 30 DE JUNIO DE 2016.**

Durante el periodo del 1° de enero al 30 de junio de 2016, el SAE no realizó destrucción de bienes transferidos por el Gobierno del Estado.



**VI. BIENES DONADOS DEL 1° DE ENERO AL 30 DE JUNIO DE 2016.**

Durante el periodo del 1° de enero al 30 de junio de 2016, el SAE no realizó donaciones de bienes transferidos por el Gobierno del Estado.

**VII. BIENES DEVUELTOS DEL 1° DE ENERO AL 30 DE JUNIO DE 2016.**

Durante el periodo del 1° de enero al 30 de junio de 2016, el SAE no realizó devoluciones de bienes transferidos por el Gobierno del Estado.

**VIII. INGRESOS POR VENTA DE BIENES MUEBLES DEL 1° DE ENERO AL 30 DE JUNIO DE 2016.**

Durante el periodo del 1° de enero al 30 de junio de 2016, no se registraron ingresos por ventas de bienes muebles.

**IX. INGRESOS POR VENTAS DE BIENES MUEBLES ACUMULADOS AL 30 DE JUNIO DE 2016.**

Derivado de los procedimientos de enajenación llevados a cabo, desde el inicio del mandato hasta el 30 de junio de 2016 se han obtenido ingresos por venta de bienes muebles por un monto de \$710,949.09 (Setecientos diez mil novecientos cuarenta y nueve pesos 09/100 M.N.) más el Impuesto al Valor Agregado de conformidad con lo siguiente:

EVENTO	IMPORTE	IVA COBRADO	TOTAL
SEM 9/14	\$280,009.46	\$ 44,801.54	\$324,811.00
SEM 10/14	78,965.51	12,634.49	91,600.00
SEM 12/14	18,103.44	2,896.56	21,000.00
SEM 13/14	27,586.20	4,413.80	32,000.00
SEM 19/14	305,689.64	48,910.36	354,600.00
DEV. SEM 19/14	- 116,034.47	- 18,565.53	- 134,600.00
SEM 19/15	50,250.00	8,040.00	58,290.00
SEM 21/15	66,379.31	10,620.69	77,000.00
<b>TOTAL EVENTOS</b>	<b>\$710,949.09</b>	<b>\$ 113,751.91</b>	<b>\$824,701.00</b>

Fuente: Sistema Integral de Registros del SAE



**X. INGRESOS POR VENTAS DE BIENES INMUEBLES DEL 1° DE ENERO AL 30 DE JUNIO DE 2016.**

No aplica debido a que el Gobierno del Estado, no transfirió al SAE bienes inmuebles.

**XI. INGRESOS POR VENTAS DE BIENES INMUEBLES ACUMULADOS AL 30 DE JUNIO DE 2016.**

No aplica debido a que el Gobierno del Estado, no transfirió al SAE bienes inmuebles.

**XII. INGRESOS OBTENIDOS DEL 1° DE ENERO AL 30 DE JUNIO DE 2016.**

Derivado de los procedimientos de enajenación llevados a cabo, y como consecuencia de la administración del encargo, del 1° de enero al 30 de junio de 2016, se obtuvieron ingresos por la cantidad de \$2,245.31 (Dos mil doscientos cuarenta y cinco pesos 31/100 M.N), más el Impuesto al Valor Agregado correspondiente, integrados por los siguientes conceptos:

CONCEPTO	INGRESOS	IVA COBRADO	TOTAL
Productos Financieros	\$ 2,245.31	-	\$ 2,245.31
<b>TOTAL</b>	<b>\$ 2,245.31</b>	<b>-</b>	<b>\$ 2,245.31</b>


Fuente: Sistema Integral Registros del SAE (SIRSAE)

**XIII. INGRESOS OBTENIDOS ACUMULADOS AL 30 DE JUNIO DE 2016.**

Derivado de los procedimientos de enajenación llevados a cabo, y como consecuencia de la administración del encargo, desde el inicio del mandato y hasta el 30 de junio de 2016, se han obtenido ingresos por un total de \$755,498.51 (Setecientos cincuenta y cinco mil cuatrocientos noventa y ocho pesos 51/100 M.N.) más el Impuesto al Valor Agregado correspondiente, integrados por los siguientes conceptos:

CONCEPTO	INGRESOS	IVA COBRADO	TOTAL
Venta de Bienes Muebles	\$ 826,983.56	\$ 132,317.44	\$ 959,301.00
Cancelación de Venta de Bienes Muebles de Ejercicios Anteriores.	- 116,034.47	- 18,565.53	- 134,600.00
Productos Financieros	28,092.17	-	28,092.17
Penal Convencional por Penalización	16,457.25	-	16,457.25
<b>TOTAL</b>	<b>\$ 755,498.51</b>	<b>\$ 113,751.91</b>	<b>\$ 869,250.42</b>

Fuente: Sistema Integral Registros del SAE (SIRSAE)





#### XIV. COSTOS DE ADMINISTRACIÓN DEL 1° DE ENERO AL 30 DE JUNIO DE 2016.

Las diversas unidades administrativas de este Organismo Descentralizado, en la atención del encargo solicitado, durante el período que se reporta, realizaron erogaciones para la atención del mismo por un importe de \$2,821.86 (Dos mil ochocientos veintiún pesos 86/100 M.N.) más el Impuesto al Valor Agregado. Mismos que a continuación se detallan:

CONCEPTO	IMPORTE	IVA	RET IVA	RET ISR	TOTAL
Terceros Especializados	\$ 2,755.37	\$ 440.86	-	-	\$ 3,196.23
Comisiones Bancarias	66.49	10.64	-	-	77.13
<b>TOTAL</b>	<b>\$ 2,821.86</b>	<b>\$ 451.50</b>	-	-	<b>\$ 3,273.36</b>

Fuente: Sistema Integral de Registros del SAE

#### XV. COSTOS DE ADMINISTRACIÓN ACUMULADOS AL 30 DE JUNIO DE 2016.

Las diversas unidades administrativas de este Organismo Descentralizado, en la atención del encargo solicitado, desde el inicio del mandato y hasta el 30 de junio de 2016, realizaron erogaciones para la atención del Encargo, por un monto de \$83,047.52 (Ochenta y tres mil cuarenta y siete pesos 52/100 M.N.) más el Impuesto al Valor Agregado. Mismos que a continuación se detallan:

CONCEPTO	IMPORTE	IVA	RET IVA	RET ISR	TOTAL
Combustibles y Lubricantes	\$ 513.79	-	-	-	\$ 513.79
Convocatorias y Licitaciones	3,263.92	522.20	-	-	3,786.12
Servicios Periciales de Profesionales	1,620.05	259.22	24.02	22.52	1,832.73
Servicios Legales, de Contabilidad, Auditoría	2,907.00	465.12	-	-	3,372.12
Terceros Especializados	17,763.76	2,842.20	-	-	20,605.96
Comisiones Bancarias	4,329.35	692.73	-	-	5,022.08
Avalúos y/o Justipreciaciones	963.00	154.08	-	-	1,117.08
Art. 13 LIF (7% indirectos)	49,766.44	-	-	-	49,766.44
Viáticos	1,601.52	-	-	-	1,601.52
Otros Impuestos	318.69	-	-	-	318.69
<b>TOTAL</b>	<b>\$ 83,047.52</b>	<b>\$ 4,935.55</b>	<b>\$ 24.02</b>	<b>\$ 22.52</b>	<b>\$ 87,936.53</b>

Fuente: Sistema Integral de Registros del SAE



**GOBIERNO DEL ESTADO (820689)**  
**ANEXO 1.- INFORME DE INGRESO NETO**  
**ACUMULADO AL 30 DE JUNIO DE 2016.**

Descripción	Acumulado al 31 de Dic 2015	Por el Periodo Ene a Jun 2016	Acumulado al 30 de Junio 2016
<b>INGRESOS</b>			
Venta de Bienes Muebles	826,983.56	-	826,983.56
Rendimientos Bancarios	25,846.86	2,245.31	28,092.17
Pena Convencional por Penalizacion	16,457.25	-	16,457.25
Devoluciones de Ventas de Ejercicio Anteriores	(116,034.47)	-	(116,034.47)
	<b>753,253.20</b>	<b>2,245.31</b>	<b>755,498.51</b>
<b>IVA GENERADO POR VENTAS</b>	113,751.91		113,751.91
<b>(A) Total Ingresos</b>	<b>867,005.11</b>	<b>2,245.31</b>	<b>869,250.42</b>
<b>COSTOS</b>			
Combustibles y Lubricantes	513.79	-	513.79
Honorarios por Servicios Profesionales	2,907.00	-	2,907.00
Convocatorias y Licitaciones	3,263.92	-	3,263.92
Servicios Periciales de Profesionales y Técnicos	1,620.05	-	1,620.05
Terceros Especializados	15,008.39	2,755.37	17,763.76
Comisiones Bancarias	4,262.86	66.49	4,329.35
Avalúos y/o Justipreciaciones	963.00	-	963.00
Art 13 LIF (7% sobre ventas)	49,766.44	-	49,766.44
Viáticos	1,601.52	-	1,601.52
Otros Impuestos	318.69	-	318.69
	<b>80,225.66</b>	<b>2,821.86</b>	<b>83,047.52</b>
<b>IVA PAGADO</b>	4,484.05	451.50	4,935.55
Retención de IVA	24.02	-	24.02
Retención de ISR	22.52	-	22.52
	<b>46.54</b>	<b>-</b>	<b>46.54</b>
<b>(B) Total Costos</b>	<b>84,663.17</b>	<b>3,273.36</b>	<b>87,936.53</b>
Entero de Retenciones	46.54	-	46.54
Entero de IVA Cobrado	113,751.91	-	113,751.91
<b>(C) Total Enteros</b>	<b>113,798.45</b>	<b>-</b>	<b>113,798.45</b>
<b>(A) - (B) - (C) INGRESO NETO</b>	<b>668,543.49</b>	<b>- 1,028.05</b>	<b>667,515.44</b>
<b>Entero a la Entidad</b>	<b>545,464.37</b>	<b>-</b>	<b>545,464.37</b>
<b>Gastos Pendientes de Erogar</b>	<b>6,491.06</b>	<b>- 3,196.23</b>	<b>3,294.83</b>
<b>REMANENTE</b>	<b>\$ 116,588.06</b>	<b>\$ 2,168.18</b>	<b>\$ 118,756.24</b>


Fuente.- Sistema Integral de Registros del SAE (SIRSAE)

Elaboró



L.C. Gabriela Valle Zavala  
Administradora de Registro y Control de Entidades Transferentes "2"

Autorizó



C.P. Patricia Andrade Ochoa  
Coordinadora de Rendición de Cuentas con Entidades Transferentes "A"





**GOBIERNO DEL ESTADO (820689)**  
**ANEXO 2.- DETALLE DEL DESCUENTO DEL ART. 13 DE LA L.I.F**  
**ACUMULADO AL 30 DE JUNIO DE 2016.**

<b>EVENTO</b>	<b>Importe Venta*1</b>	<b>Descuento 7% *2</b>
SEM 09/14	280,009.46	19,600.66
SEM 10/14	78,965.51	5,527.59
SEM 12/14	18,103.44	1,267.24
SEM 13/14	27,586.20	1,931.03
SEM 19/14	305,689.64	21,398.27
DEV. SEM 19/14	-116,034.47	-8,122.41
SEM 19/15	50,250.00	3,517.50
SEM 21/15	66,379.31	4,646.55
<b>TOTAL</b>	<b>\$710,949.09</b>	<b>\$49,766.44</b>

¡Error! Vínculo no válido.

\*1 Antes de Impuesto

\*2 Aplicación del Artículo 13 de la LIF