


# INFORME DE RENDICIÓN DE CUENTAS

**LUZ Y FUERZA DEL  
CENTRO EN  
LIQUIDACION  
TRANSFERENCIA DE  
BIENES  
(820671)  
1ER BIMESTRE 2016**



**SAE**

**ABRIL 2016**

ÍNDICE

- I. ANTECEDENTES.
- II. BIENES TRANSFERIDOS DEL 1° DE ENERO AL 29 DE FEBRERO DE 2016.
- III. BIENES EN ADMINISTRACIÓN AL 29 DE FEBRERO DE 2016.
- IV. BIENES VENDIDOS DEL 1° DE ENERO AL 29 DE FEBRERO DE 2016.
- V. BIENES DESTRUIDOS DEL 1° DE ENERO AL 29 DE FEBRERO DE 2016.
- VI. BIENES DONADOS DEL 1° DE ENERO AL 29 DE FEBRERO DE 2016.
- VII. BIENES DEVUELTOS DEL 1° DE ENERO AL 29 DE FEBRERO DE 2016.
- VIII. INGRESOS POR VENTA DE BIENES MUEBLES DEL 1° DE ENERO AL 29 DE FEBRERO DE 2016.
- IX. INGRESOS POR VENTA DE BIENES MUEBLES ACUMULADOS AL 29 DE FEBRERO DE 2016.
- X. INGRESOS POR VENTA DE BIENES INMUEBLES DEL 1° DE ENERO AL 29 DE FEBRERO DE 2016.
- XI. INGRESOS POR VENTA DE BIENES INMUEBLES ACUMULADOS AL 29 DE FEBRERO DE 2016.
- XII. INGRESOS OBTENIDOS DEL 1° DE ENERO AL 29 DE FEBRERO DE 2016.
- XIII. INGRESOS OBTENIDOS ACUMULADOS AL 29 DE FEBRERO DE 2016.

XIV. COSTOS DE ADMINISTRACIÓN DEL 1° DE ENERO AL 29 DE FEBRERO DE 2016.

XV. COSTOS DE ADMINISTRACIÓN ACUMULADOS AL 29 DE FEBRERO DE 2016.

ANEXO 1.- INFORME DE INGRESO NETO ACUMULADO AL 29 DE FEBRERO DE 2016.

ANEXO 2.- DETALLE DEL DESCUENTO DEL ART.13 DE LA LIF ACUMULADO AL 29 DE FEBRERO DE 2016.

ANEXO 3.- BIENES EN ADMINISTRACION AL 29 DE FEBRERO DE 2016. (se adjunta CD)





**I. ANTECEDENTES.**

Con fecha 29 de junio de 2010 se suscribió entre Luz y Fuerza del Centro en Liquidación (LyFCL) y el Servicio de Administración y Enajenación de Bienes (SAE) la Minuta de Acuerdos para la Enajenación de Bienes propiedad de Luz y Fuerza del Centro, en Liquidación, a través de la cual se establecieron los criterios para que LyFCL lleve a cabo la transferencia de bienes al SAE y este lleve a cabo la enajenación, y en su caso la administración, mediante los procedimientos que establece la Ley Federal para la Administración y Enajenación de Bienes del Sector Público (LFAEBSP) y su reglamento.

**II. BIENES TRANSFERIDOS DEL 1° DE ENERO AL 29 DE FEBRERO DE 2016.**

Del 1° de Enero al 29 de febrero de 2016, el SAE dictaminó precedente mediante oficio DCCR/DECRO/DRCS/ATJRCS/00323/2015 la transferencia de 19 bienes muebles propiedad LyFC en Liquidación, mismos que se detallan a continuación:

NO BIEN	DESCRIPCION	CANTIDAD	ACTA RECEPCION
2404363	VEHICULO CAMIONETA CON CABINA MARCA FORD SUBMARCA F250 MODELO 2006 PLACA MLT4466 SERIE 3FTGF17W76MA09801	1	RT/LYFLIQBIENES/ADM/DRCS/DRCS/00002/16/01
2404364	VEHICULO PICK UP MARCA FORD SUBMARCA F150 MODELO 2004 PLACA 5507CA SERIE 3FTEF17284MA11820	1	RT/LYFLIQBIENES/ADM/DRCS/DRCS/00002/16/01
2404365	VEHICULO SEDAN 2 PUERTAS MARCA CHEVROLET SUBMARCA CHEVY MODELO 2004 PLACA 390TGK SERIE 3G1SF21694S132204	1	RT/LYFLIQBIENES/ADM/DRCS/DRCS/00002/16/01
2404366	VEHICULO PICK UP MARCA FORD SUBMARCA F250 MODELO 2004 PLACA 5754CA SERIE 3FTEF17W14MA16876	1	RT/LYFLIQBIENES/ADM/DRCS/DRCS/00002/16/01
2404367	VEHICULO PICK UP MARCA CHEVROLET SUBMARCA 2500 MODELO 2006 PLACA KZ46784 SERIE 1GCEC14V66Z109687	1	RT/LYFLIQBIENES/ADM/DRCS/DRCS/00002/16/01
2404368	VEHICULO PANEL MARCA CHEVROLET SUBMARCA EXPRESS MODELO 2004 PLACA 6374CA SERIE 1GCFG15X341213607	1	RT/LYFLIQBIENES/ADM/DRCS/DRCS/00002/16/01
2404369	VEHICULO PICK UP MARCA FORD SUBMARCA F250 MODELO 2006 PLACA 6861CC SERIE 3FTGF17W66MA09806	1	RT/LYFLIQBIENES/ADM/DRCS/DRCS/00002/16/01
2404370	VEHICULO CAMIONETA CON REDILAS MARCA CHEVROLET SUBMARCA 3500 MODELO 2006 PLACA MSE9389 SERIE 3GBJC34R26M104487	1	RT/LYFLIQBIENES/ADM/DRCS/DRCS/00002/16/01
2404371	VEHICULO SEDAN 2 PUERTAS MARCA CHEVROLET SUBMARCA CHEVY MODELO 2005 PLACA 492SAD SERIE 3G1SF21X55S228535	1	RT/LYFLIQBIENES/ADM/DRCS/DRCS/00002/16/01
2404372	VEHICULO PICK UP MARCA FORD SUBMARCA F-250 MODELO 2004 PLACA KZ46787 SERIE 3FTEF17W84MA13117	1	RT/LYFLIQBIENES/ADM/DRCS/DRCS/00002/16/01
2404373	VEHICULO SEDAN 4 PUERTAS MARCA NISSAN SUBMARCA TSURU MODELO 2004 PLACA 125TFR SERIE 3N1EB31S04K517950	1	RT/LYFLIQBIENES/ADM/DRCS/DRCS/00002/16/01
2404374	VEHICULO SEDAN 2 PUERTAS MARCA CHEVROLET SUBMARCA CHEVY MODELO 2004 PLACA 386TGK SERIE 3G1SF21694S132722	1	RT/LYFLIQBIENES/ADM/DRCS/DRCS/00002/16/01

NO BIEN	DESCRIPCION	CANTIDAD	ACTA RECEPCION
2404375	VEHICULO PICK UP MARCA FORD SUBMARCA F250 MODELO 2004 PLACA KZ19294 SERIE 3FTEF17W04MA16819	1	RT/LYFLIQBIENES/ADM/DRCS/DRCS/00002/16/01
2404376	VEHICULO PICK UP MARCA FORD SUBMARCA F-150 MODELO 2003 PLACA KU29140 SERIE 3FTEF17293MB09205	1	RT/LYFLIQBIENES/ADM/DRCS/DRCS/00002/16/01
2404377	VEHICULO VAN MARCA CHEVROLET SUBMARCA EXPRESS MODELO 2006 PLACA 688TWK SERIE 1GNFG15X961166450	1	RT/LYFLIQBIENES/ADM/DRCS/DRCS/00002/16/01
2404378	VEHICULO PICK UP MARCA CHEVROLET SUBMARCA 2500 MODELO 2006 PLACA 6216CJ SERIE 1GCEC14V06Z108678	1	RT/LYFLIQBIENES/ADM/DRCS/DRCS/00002/16/01
2404379	VEHICULO PICK UP MARCA DODGE SUBMARCA RAM 1500 MODELO 2009 PLACA KZ46775 SERIE 3D7H516K69G508653	1	RT/LYFLIQBIENES/ADM/DRCS/DRCS/00002/16/01
2404380	VEHICULO PICK UP MARCA FORD SUBMARCA F-250 MODELO 2005 PLACA 4260CC SERIE 3FTEF17W25MA25894	1	RT/LYFLIQBIENES/ADM/DRCS/DRCS/00002/16/01
2404381	VEHICULO VAN MARCA CHEVROLET SUBMARCA EXPRESS MODELO 2005 PLACA 481SBC SERIE 1GNFG15X651257268	1	RT/LYFLIQBIENES/ADM/DRCS/DRCS/00002/16/01
<b>TOTAL BIENES TRANSFERIDOS</b>		<b>19</b>	

Fuente: Sistema Integral de Administración de Bienes SIAB

### III. BIENES EN ADMINISTRACIÓN AL 29 DE FEBRERO DE 2016.

Al 29 de febrero de 2016, el SAE cuenta con 17,579 bienes muebles en administración transferidos por LyFCL, mismos que se detallan en el anexo 3 de este informe.

### IV. BIENES VENDIDOS DEL 1° DE ENERO AL 29 DE FEBRERO DE 2016.

Durante el periodo del 1° enero al 29 de febrero de 2016, el SAE no realizó venta de bienes propiedad de LyFCL.

### V. BIENES DESTRUIDOS DEL 1° DE ENERO AL 29 DE FEBRERO DE 2016.

Durante el periodo que se informa no se llevó a cabo la destrucción de bienes de LyFCL.

### VI. BIENES DONADOS DEL 1° DE ENERO AL 29 DE FEBRERO DE 2016.

Durante el periodo que se informa el SAE no realizó donación de bienes transferidos por LyFCL.



**VII. BIENES DEVUELTOS DEL 1° DE ENERO AL 29 DE FEBRERO DE 2016.**

Durante el periodo que se informa el SAE no realizó devolución de bienes transferidos por LyFCL.

**VIII. INGRESOS POR VENTA DE BIENES MUEBLES DEL 1° DE ENERO AL 29 DE FEBRERO DE 2016.**

Del 1° de enero al 29 de febrero de 2016, el SAE no obtuvo ingresos por venta de bienes muebles transferidos por LyFCL., sin embargo, durante el periodo que se informa se canceló la venta del bien mueble SIAB no. 2455934 por la cantidad de \$54,913.79 más el Impuesto al Valor Agregado correspondiente., mismo que a continuación se describe:

SEM 21/15

No. BIEN	DESCRIPCION	CANTIDAD	IMPORTE	IVA	TOTAL
2455934	VEHICULO PANEL MARCA CHEVROLET SUBMARCA EXPRESS MODELO 2004 PLACA 6409CA SERIE 1GCFG15X841218561	1	54,913.79	8,786.21	63,700.00
	<b>VENTA CANCELADA</b>	<b>1</b>	<b>\$ 54,913.79</b>	<b>\$ 8,786.21</b>	<b>\$ 63,700.00</b>


Fuente: SIRSAE "Sistema Integral de Registro en el SAE"

**IX. INGRESOS POR VENTA DE BIENES MUEBLES ACUMULADOS AL 29 DE FEBRERO DE 2016.**

Derivado de los procedimientos de enajenación llevados a cabo, se han obtenido ingresos desde el inicio de la transferencia y hasta el 29 de febrero de 2016, por un total de \$287'694,555.32 (Doscientos ochenta y siete millones seiscientos noventa y cuatro mil quinientos cincuenta y cinco pesos 32/100 M.N.) más el Impuesto al Valor Agregado, integrados por los siguientes eventos:

CONCEPTO	IMPORTE	IVA	TOTAL
35a SESION EXT. DEL COP.	\$2,463,000.00	\$394,080.00	\$2,857,080.00
SEBM17/10 Y SEV 17/10	3,036,896.54	485,903.46	3,522,800.00
ADJ DIRECTA	366,000.00	58,560.00	424,560.00
SEBM1810 Y SEV1810	2,551,551.78	408,248.22	2,959,800.00
182A SESION ORDINARIA	362,155.18	57,944.82	420,100.00
SEBM01/11 Y SEV01/11	76,293.11	12,206.89	88,500.00
SEBM0311 Y SEV0311	5,001,379.30	800,220.70	5,801,600.00
184A SESION ORDINARIA	199,137.95	31,862.05	231,000.00
SEBM07/11 Y SEV07/11	4,549,706.88	727,953.13	5,277,660.01

CONCEPTO	IMPORTE	IVA	TOTAL
DEV. EVENTO SEBM0711 Y SEV0711	(30,000.00)	(4,800.00)	(34,800.00)
SEBM0811 Y SEV0811. PAQUETES DE VEHICULOS CHATARRA	2,149,982.74	343,997.24	2,493,979.98
SEBM1511 Y SEV1511 PAQUETES DE VEHICULOS CHATARRA	110,431.04	17,668.96	128,100.00
SEBM1312 Y SEV1312	1,547,655.65	247,624.91	1,795,280.56
SEBM1512 Y SEV1512	657,565.77	105,210.53	762,776.30
SEBM2012 Y SEV2012	2,061,896.55	329,903.45	2,391,800.00
SEBM2212 Y SEV2212	2,160.47	345.67	2,506.14
SEBM2312 Y SEV2312	2,947,015.19	471,522.43	3,418,537.62
SEBM2412 Y SEV2412	932,966.69	149,274.67	1,082,241.36
SEBM 5/13	4,198,035.85	671,685.75	4,869,721.60
SEBM 6/13	1,269,568.96	203,131.04	1,472,700.00
SEBM 9/13	26,878.74	4,300.60	31,179.34
SEBM 10/13	115,000.01	18,399.99	133,400.00
SEBM 11/13	315,431.04	50,468.96	365,900.00
SEBM 12/13	1,204,741.37	192,758.63	1,397,500.00
SEBM 14/13	765,544.30	122,487.09	888,031.39
DEV. EVENTO SEM 05/13	(112,586.20)	(18,013.80)	(130,600.00)
DEV. EVENTO SEM 06/13	(237,327.59)	(37,972.41)	(275,300.00)
SEBM 16/13	2,851,034.46	456,165.54	3,307,200.00
SEBM 18/13	14,122,625.61	2,259,620.14	16,382,245.75
SEBM19/13	18,287,995.14	2,926,079.25	21,214,074.39
SEBM 20/13	19,970,543.83	3,195,286.99	23,165,830.82
SEBM 21/13	321,896.55	51,503.45	373,400.00
SEBM 22/13	240,795.91	38,527.34	279,323.25
SEBM 23/13	1,536,379.33	245,820.67	1,782,200.00
<b>AL 31 DE DICIEMBRE 2013</b>	<b>93,862,352.15</b>	<b>15,017,976.36</b>	<b>108,880,328.51</b>
SEBM 24/13	5,554,655.14	888,744.86	6,443,400.00
SEBM 25/13	5,841,982.62	934,717.22	6,776,699.84
SEBM 1/14	2,344,677.21	375,148.33	2,719,825.54
SEBM 2/14	1,345,485.88	215,277.72	1,560,763.60
<b>TOTAL DEL BIMESTRE 1</b>	<b>15,086,800.85</b>	<b>2,413,888.13</b>	<b>17,500,688.98</b>
SEBM 3/14	5,081,673.12	813,067.71	5,894,740.83
DEV EVENTO SEBM 23/13	(130,179.22)	(20,828.67)	(151,007.89)
<b>TOTAL DEL BIMESTRE 2</b>	<b>4,951,493.90</b>	<b>792,239.04</b>	<b>5,743,732.94</b>





CONCEPTO	IMPORTE	IVA	TOTAL
SEBM 7/14	933,706.88	149,393.12	<b>1,083,100.00</b>
SEM 9/14	13,103.44	2,096.56	<b>15,200.00</b>
DEV. EVENTO SEBM 1/14	(22,758.62)	(3,641.38)	(26,400.00)
DEV. EVENTO SEBM 25/13	(285,332.41)	(45,653.18)	(330,985.59)
<b>TOTAL DEL BIMESTRE 3</b>	<b>638,719.29</b>	<b>102,195.12</b>	<b>740,914.41</b>
SEM 13/14	264,924.98	42,388.02	307,313.00
SEM 14/14	1,028,383.60	164,541.40	1,192,925.00
<b>TOTAL DEL BIMESTRE 4</b>	<b>1,293,308.58</b>	<b>206,929.42</b>	<b>1,500,238.00</b>
SEM 15/14	3,081,775.73	493,084.27	3,574,860.00
SEM 16/14	1,256,612.87	201,058.13	1,457,671.00
SEM 17/14	14,366,976.60	2,298,716.40	16,665,693.00
SEM 18/14	1,131,684.44	181,069.56	1,312,754.00
DEV. EVENTO SEBM 19/13	(321,982.76)	(51,517.24)	(373,500.00)
<b>TOTAL DEL BIMESTRE 5</b>	<b>19,515,066.88</b>	<b>3,122,411.12</b>	<b>22,637,478.00</b>
SEM 19/14	639,143.05	102,262.95	741,406.00
SEM 20/14	4,527,466.09	724,394.91	5,251,861.00
SEM 21/14	42,949,023.92	6,871,844.08	49,820,868.00
SEM 22/14	610,568.04	97,690.96	708,259.00
271A SESION ORDINARIA	240,431.03	38,468.97	278,900.00
<b>TOTAL DEL BIMESTRE 6</b>	<b>48,966,632.13</b>	<b>7,834,661.87</b>	<b>56,801,294.00</b>
<b>ACUMULADO AL 31 DE DICIEMBRE 2014</b>	<b>90,452,021.63</b>	<b>14,472,324.70</b>	<b>104,924,346.33</b>
SEM 23/14	9,432,287.82	1,509,166.18	10,941,454.00
SEM 1/15	272,996.51	43,679.49	316,676.00
SEM 2/15	460,637.02	73,701.98	534,339.00
DEV. EVENTO SEBM 16/14	(29,310.34)	(4,689.66)	(34,000.00)
<b>TOTAL BIMESTRE 1</b>	<b>10,136,611.01</b>	<b>1,621,857.99</b>	<b>11,758,469.00</b>
SEM 3/15	9,224.13	1,475.87	10,700.00
SEM 4/15	2,603,218.00	416,515.00	3,019,733.00
SEM 4/15	622,131.82	99,541.18	721,673.00
SEM 6/15	435,931.02	69,748.98	505,680.00
<b>TOTAL BIMESTRE 2</b>	<b>3,670,504.97</b>	<b>587,281.03</b>	<b>4,257,786.00</b>
SEM 7/15	30,981,461.04	4,957,033.96	35,938,495.00
SEM 8/15	10,126,457.72	1,620,233.28	11,746,691.00
SEM 9/15	6,075,261.99	972,042.01	7,047,304.00
SEM 10/15	4,988,167.76	798,107.22	5,786,274.98
SEM 11/15	29,404,877.93	4,704,781.07	34,109,659.00



CONCEPTO	IMPORTE	IVA	TOTAL
DEV. VENTO SEM 20/14	(45,775.86)	(7,324.14)	(53,100.00)
DEV. EV. SEM 21/14	(6,974,471.19)	(1,115,915.39)	(8,090,386.58)
DEV. EV. 217A SESION ORD	(129,051.72)	(20,648.28)	(149,700.00)
<b>TOTAL BIMESTRE 3</b>	<b>74,426,927.67</b>	<b>11,908,309.74</b>	<b>86,335,237.41</b>
SEM 11/15	1,672,880.93	267,661.07	1,940,542.00
SEM 12/15	2,970,101.56	475,216.44	3,445,318.00
SEM 13/15	4,247,638.30	679,622.70	4,927,261.00
SEM 14/15	6,622,851.67	1,059,657.33	7,682,509.00
SEM 15/15	19,549.13	3,127.87	22,677.00
DEV. EVENTO SEM 8/15	(430,255.23)	(68,840.84)	(499,096.07)
<b>TOTAL BIMESTRE 4</b>	<b>15,102,766.36</b>	<b>2,416,444.57</b>	<b>17,519,210.93</b>
SEM 16/15	263,190.49	42,110.51	305,301.00
SEM 17/15	190,691.34	30,510.66	221,202.00
DEV. EV SEM 8/15	(140,706.89)	(22,513.11)	(163,220.00)
DEV EV. SEM 10/15	(3,988.72)	(638.19)	(4,626.91)
DEV. EV SEM 11/15	(282,889.63)	(45,262.37)	(328,152.00)
SEM 18/15	256,597.41	41,055.59	297,653.00
SEM 19/15	1,075,680.97	172,109.03	1,247,790.00
<b>TOTAL BIMESTRE 5</b>	<b>1,358,574.97</b>	<b>217,372.12</b>	<b>1,575,947.09</b>
SEM 2115	138,535.34	22,165.66	160,701.00
DEV EV SEM 23/14	(19,512.06)	(3,121.94)	(22,634.00)
DEV EV SEM 11/15	(1,379,312.93)	(220,690.07)	(1,600,003.00)
<b>TOTAL BIMESTRE 6</b>	<b>(1,260,289.65)</b>	<b>(201,646.35)</b>	<b>(1,461,936.00)</b>
<b>ACUMULADO AL 31 DE DICIEMBRE 2015</b>	<b>287,749,469.11</b>	<b>46,039,920.17</b>	<b>333,789,389.28</b>
DEV EV SEM 21/15	(54,913.79)	(8,786.21)	(63,700.00)
<b>TOTAL BIMESTRE 1</b>	<b>(54,913.79)</b>	<b>(8,786.21)</b>	<b>(63,700.00)</b>
<b>ACUMULADO AL 29 DE FEBRERO DE 2016</b>	<b>\$287,694,555.32</b>	<b>\$ 46,031,133.96</b>	<b>\$333,725,689.28</b>

Fuente: SIRSAE "Sistema Integral de Registro en el SAE"

#### X. INGRESOS POR VENTA DE BIENES INMUEBLES DEL 1° DE ENERO AL 29 DE FEBRERO DE 2016.

Durante el periodo que se informa, no se obtuvieron ingresos por venta de bienes inmuebles propiedad de LyFCL.

**XI. INGRESOS POR VENTA DE BIENES INMUEBLES ACUMULADOS AL 29 DE FEBRERO DE 2016.**

Desde el inicio de la transferencia y hasta el 29 de febrero 2016, el SAE ha obtenido ingresos por ventas de bienes inmuebles por un importe de \$172,000.00 (Ciento setenta y dos mil pesos 00/100 M.N.), de acuerdo al siguiente cuadro:

CONCEPTO	IMPORTE	IVA	TOTAL
SEBI 1/13	\$172,000.00	-	\$172,000.00
LPBI 4/14	1,027,080.42	17,468.61	1,044,549.03
DEV. EVENTO SEM 4/14	(1,027,080.42)	(17,468.61)	(1,044,549.03)
<b>TOTAL</b>	<b>\$ 172,000.00</b>	<b>\$ 0.00</b>	<b>\$ 172,000.00</b>

Fuente: SIRSAE "Sistema Integral de Registro en el SAE"

**XII. INGRESOS OBTENIDOS DEL 1° DE ENERO AL 29 DE FEBRERO DE 2016.**

Derivado de los procedimientos de enajenación llevados a cabo y como consecuencia de la administración del encargo, se han obtenido ingresos durante el periodo del 1° de enero al 29 de febrero de 2016, por un total de \$6,430.98 (Seis mil cuatrocientos treinta pesos 98/100 N.M.) más el Impuesto al Valor Agregado, integrados de la siguiente manera:

CONCEPTO	INGRESOS	IVA COBRADO	TOTAL
Beneficios y Productos Financieros	\$ 6,430.98	-	\$ 6,430.98
Devoluciones	(54,913.79)	(8,786.21)	(63,700.00)
<b>TOTAL</b>	<b>\$ (48,482.81)</b>	<b>\$ (8,786.21)</b>	<b>\$ (57,269.02)</b>

Fuente: SIRSAE "Sistema Integral de Registro en el SAE"

**NOTA:** Los ingresos se ven disminuidos por la cancelación de la venta del bien SIAB 2455934 por un importe de \$ 54,913.79 más el Impuesto al Valor Agregado correspondiente al evento SEM 21/15.

**XIII. INGRESOS OBTENIDOS ACUMULADOS AL 29 DE FEBRERO DE 2016.**

Derivado de los procedimientos de enajenación llevados a cabo y como consecuencia de la administración del encargo, se han obtenido ingresos acumulados desde el inicio de la transferencia y hasta la fecha que se informa, por un total de \$299'858,140.34 (Doscientos noventa y nueve millones ochocientos cincuenta y ocho mil ciento cuarenta pesos 34/100 M.N.) más el Impuesto al Valor Agregado; se adjunta el detalle de los rubros que integran el monto de los ingresos:



CONCEPTO	INGRESOS	IVA COBRADO	TOTAL
Aportación	\$ 8,713,784.12	-	\$ 8,713,784.12
Venta de Bienes Inmuebles	1,199,080.42	17,468.58	1,216,549.00
Venta de Bienes Muebles	298,324,910.48	47,731,990.83	346,056,901.31
Recuperaciones	32,939.61	-	32,939.61
Beneficios y Productos Financieros	2,362,601.60	-	2,362,601.60
Productos Diversos por Penalización	880,442.07	-	880,442.07
Diversos Conceptos	1,817.62	-	1,817.62
Devoluciones	-11,657,435.58	-1,718,325.46	-13,375,761.04
<b>TOTAL</b>	<b>\$299,858,140.34</b>	<b>\$46,031,133.96</b>	<b>\$345,889,274.30</b>

Fuente: SIRSAE "Sistema Integral de Registro en el SAE"

*Nota: Derivado de las cancelaciones de ventas de bienes correspondientes al 6to bimestre de 2015 así como las del periodo que se informa, se tiene IVA COBRADO a FAVOR por la cantidad de \$ 229,476.28, mismo que será compensado con el IVA de futuras ventas.*

#### XIV. COSTOS DE ADMINISTRACION DEL 1° DE ENERO AL 29 DE FEBRERO DE 2016.

Las diversas unidades administrativas de este organismo descentralizado en la atención del encargo solicitado, durante el periodo del 1° de enero al 29 de febrero de 2016, realizaron erogaciones para la atención del mismo por un monto de \$13'829.59 (Trece mil ochocientos veintinueve pesos 59/100 M.N.), más los impuestos correspondientes (IVA, Retenciones de IVA e ISR), que están directamente relacionados con las actividades para la recepción, administración, regularización, mantenimiento y enajenación de los bienes transferidos por LyFCL.

Se adjunta el detalle de los rubros que integran el monto de los costos:

CONCEPTO	SUBTOTAL	IVA	RET IVA	RET ISR	TOTAL
Terceros Especializados	\$ 5,750.53	\$ 920.08	-	-	\$ 6,670.61
Comisiones Bancarias	220.02	35.21	-	-	255.23
Avalúos	11,703.00	1,872.48	-	-	13,575.48
Art 13 LIF 7% sobre ventas	(3,843.96)	-	-	-	(3,843.96)
<b>TOTAL</b>	<b>\$13,829.59</b>	<b>\$ 2,827.77</b>	-	-	<b>\$ 16,657.36</b>

Fuente: SIRSAE "Sistema Integral de Registro en el SAE"

*Nota: El rubro de Art. 13 LIF 7% sobre ventas del periodo se ve afectado por la cantidad de (\$3,843.96) en virtud de la compensación aplicada derivada de la cancelación de venta del bien mueble SIAB no. 2455934*

## XV. COSTOS DE ADMINISTRACIÓN ACUMULADOS AL 29 DE FEBRERO DE 2016.

Las diversas unidades administrativas de este organismo descentralizado en la atención al encargo solicitado, desde la fecha de transferencia hasta el 29 de febrero 2016, realizaron erogaciones para la atención del mismo por un monto de \$28'352,272.22 (Veintiocho millones trescientos cincuenta y dos mil doscientos setenta y dos pesos 22/100 M.N.), más los impuestos correspondientes (IVA, Retenciones de IVA e ISR), que están directamente relacionadas con las actividades para la recepción, administración, regularización, mantenimiento y enajenación de los bienes transferidos por LyFCL.

Se adjunta el detalle de los rubros que integran el monto de los costos:

CONCEPTO	SUBTOTAL	IVA	RET IVA	RET ISR	TOTAL
Combustibles y Lubricantes	\$ 2,162.83	\$ 178.63	-	-	\$ 2,341.46
Servicios Relacionados con Procedimientos Jurídicos	37,470.12	5,995.22	2,022.67	1,896.21	39,546.46
Honorarios por Servicios Profesionales	18,291.00	2,926.56	-	-	21,217.56
Servicios Periciales de Profesionales	41,765.81	6,682.57	3,875.06	3,632.95	40,940.37
Terceros Especializados	2,557,058.68	409,128.05	1,483.78	-	2,964,702.95
Convocatorias y Licitaciones	327,363.97	52,378.22	-	-	379,742.19
Comisiones Bancarias y Financieras	26,063.43	4,168.70	-	-	30,232.13
Comisiones por Ventas	6,600,381.97	1,052,701.97	-	-	7,653,083.94
Avalúos	456,063.01	65,364.84	-	-	521,427.85
Art 13 LIF 5% sobre ventas	4,679,109.50	-	-	-	4,679,109.50
Art 13 LIF 7% sobre ventas	13,599,905.56	-	-	-	13,599,905.56
Viáticos Nacionales	6,000.58	-	-	-	6,000.58
Otros Impuestos y Derechos	635.76	-	-	-	635.76
<b>TOTAL</b>	<b>\$28,352,272.22</b>	<b>\$ 1,599,524.75</b>	<b>\$7,381.51</b>	<b>\$5,529.16</b>	<b>\$29,938,886.30</b>

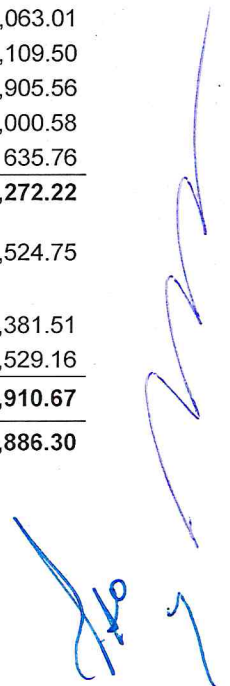
Fuente: SIRSAE "Sistema Integral de Registro en el SAE"

(\*) El monto que se muestra en el rubro de "Artículo 13 LIF (7% sobre ventas)" por un monto acumulado de \$13'599,905.56 obedece a la aplicación de los costos indirectos de operación, de los cuales \$9,697.47 a la fecha no se realizado su afectación, cabe mencionar que este mismo rubro se ve afectado por la cantidad de \$(101,761.71) en virtud de las compensaciones aplicadas derivadas de las cancelaciones de ventas de los bienes muebles SIAB nos.2323632, 2388667 y 2455934



**LUZ Y FUERZA DEL CENTRO EN LIQUIDACION (820671)  
ANEXO 1.- INFORME DE INGRESO NETO  
ACUMULADO AL 29 DE FEBRERO DE 2016**

Descripción	Acumulado al 31 de Dic 2015	Por el Periodo Ene - Feb 2016	Acumulado al 29 de Feb 2016
<b>INGRESOS</b>			
Aportación	\$ 8,713,784.12	-	\$ 8,713,784.12
Venta de Bienes Inmuebles	1,199,080.42	-	1,199,080.42
Venta de Bienes Muebles	298,324,910.48	-	298,324,910.48
Beneficios y Productos Financieros	2,356,170.62	\$ 6,430.98	2,362,601.60
Recuperaciones	32,939.61	-	32,939.61
Productos div. por Penalización	880,442.07	-	880,442.07
Diversos Conceptos	1,817.62	-	1,817.62
Devoluciones	- 11,602,521.79	- 54,913.79	- 11,657,435.58
	<b>299,906,623.15</b>	<b>- 48,482.81</b>	<b>299,858,140.34</b>
<b>IVA GENERADO POR VENTAS</b>	46,039,920.17	- 8,786.21	46,031,133.96
<b>(A) Total Ingresos</b>	<b>345,946,543.32</b>	<b>- 57,269.02</b>	<b>345,889,274.30</b>
<b>COSTOS</b>			
Combustibles y Lubricantes	2,162.83	-	2,162.83
Servicios Relacionados con Procedimientos Jurídicos	37,470.12	-	37,470.12
Honorarios por Servicios Profesionales	19,762.28	-	19,762.28
Servicios Periciales de Profesionales	41,765.81	-	41,765.81
Subcontratación de Servicios con Terceros	2,549,836.87	5,750.53	2,555,587.40
Convocatorias y Licitaciones	327,363.97	-	327,363.97
Comisiones Bancarias	25,843.41	220.02	26,063.43
Comisiones por Ventas	6,600,381.97	-	6,600,381.97
Avalúos	444,360.01	11,703.00	456,063.01
Art 13 LIF 5% sobre ventas	4,679,109.50	-	4,679,109.50
Art 13 LIF 7% sobre ventas	13,603,749.52	- 3,843.96	13,599,905.56
Viáticos Nacionales	6,000.58	-	6,000.58
Otros Impuestos y Derechos	635.76	-	635.76
	<b>28,338,442.63</b>	<b>13,829.59</b>	<b>28,352,272.22</b>
<b>IVA PAGADO</b>	1,596,696.98	2,827.77	1,599,524.75
<b>RETENCIONES</b>			
Retención IVA	7,381.51	-	7,381.51
Retención ISR	5,529.16	-	5,529.16
	<b>12,910.67</b>	<b>-</b>	<b>12,910.67</b>
<b>(B) Total Costos</b>	<b>29,922,228.94</b>	<b>16,657.36</b>	<b>29,938,886.30</b>



Descripción	Acumulado al 31 de Dic 2015	Por el Periodo Ene - Feb 2016	Acumulado al 29 de Feb 2016
Entero de Retenciones	12,910.67	-	12,910.67
Entero de IVA Cobrado	46,260,610.25	-	46,260,610.25
(C) Total Enteros	46,273,520.92	-	46,273,520.92
(A) - (B) - (C) INGRESO NETO	269,750,793.46	- 73,926.38	269,676,867.08
ENTERO A LA ENTIDAD TRANSFERENTE	268,506,038.17	-	268,506,038.17
RESERVA	500,000.00	-	500,000.00
IMPUESTOS POR ENTERAR	-	-	-
SUBTOTAL	744,755.29	- 73,926.38	670,828.91
INGRESO NETO NETO 5to. BIMESTRE 2015	897,889.93	-	897,889.93
REMANENTE	-\$ 153,134.64	-\$ 73,926.38	-\$ 227,061.02

Fuente: SIRSAE "Sistema Integral de Registro en el SAE"

Supervisó

L.C. Gabriela Valle Zavala  
Administradora de Registro y Control  
de Entidades Transferentes "2"

Autorizó

C.P. Patricia Andrade Ochoa  
Coordinadora de Rendición de Cuentas con  
Entidades Transferentes "A"




**LUZ Y FUERZA DEL CENTRO EN LIQUIDACION  
ANEXO 2.- DETALLE DEL DESCUENTO DEL ART.13 DE LA LIF  
ACUMULADO AL 29 DE FEBRERO DE 2016**

PROCESO DE VENTA	IMPORTE*1	DESCTO 5%*2	DESCTO 7%*2
35a SESION EXT. DEL COP.	2,463,000.00	123,150.00	
SEBM17/10 Y SEV 17/10	3,036,896.54	151,844.83	
ADJ DIRECTA	366,000.00	18,300.00	
<b>TOTAL EJERCICIO 2010</b>	<b>5,865,896.54</b>	<b>293,294.83</b>	
SEBM1810 Y SEV1810	2,551,551.78	127,577.59	
182A SESION ORDINARIA	362,155.18	18,107.75	
SEBM01/11 Y SEV01/11	76,293.11	3,814.66	
SEBM0311 Y SEV0311	5,001,379.30	250,068.97	
184A SESION ORDINARIA DEL COP.	199,137.95	9,956.90	
SEBM07/11 Y SEV07/11	4,549,706.88	227,485.34	
DEVOLUCION EV. SEBM0711 Y SEV0711	- 30,000.00	- 1,500.00	
SEBM0811 Y SEV0811.PAQUETES DE VEHICULOS CHATARRA	2,149,982.74	107,499.14	
SEBM1511 Y SEV1511PAQUETES DE VEHICULOS CHATARRA	110,431.04	5,521.55	
<b>TOTAL EJERCICIO 2011</b>	<b>14,970,637.98</b>	<b>748,531.89</b>	
SEBM1312 Y SEV1312	1,547,655.65	77,382.78	
SEBM1512 Y SEV1512	657,565.77	32,878.29	
SEBM2012 Y SEV2012	2,061,896.55	103,094.83	
SEBM2212 Y SEV2212	2,160.47	108.02	
SEBM2312 Y SEV2312	2,947,015.19	147,350.76	
SEBM2412 Y SEV2412	932,966.69	46,648.33	
<b>TOTAL EJERCICIO 2012</b>	<b>8,149,260.32</b>	<b>407,463.02</b>	
SEBM 5/13	4,198,035.85	209,901.79	
SEBM 6/13	1,269,568.96	63,478.45	
SEBM 9/13	26,878.74	1,343.94	
SEBM 10/13	115,000.01	5,750.00	
SEBM 11/13	315,431.04	15,771.55	
SEBI 1/13	172,000.00	8,600.00	
SEBM 12/13	1,204,741.37	60,237.07	
SEBM 14/13	765,544.30	38,277.22	
DEV. EVENTO SEM 05/13	- 112,586.20	- 5,629.31	
DEV. EVENTO SEM 06/13	- 237,327.59	-11,866.38	
SEBM 16/13	2,851,034.46	142,551.72	
SEBM 18/13	14,122,625.61	706,131.28	
SEBM 19/13	18,287,995.14	914,399.76	
SEBM 20/13	19,970,543.83	998,527.19	
SEBM 21/13	321,896.55	16,094.83	
SEBM 22/13	240,795.91	12,039.80	
SEBM 23/13	1,536,379.33	76,818.97	
<b>TOTAL EJERCICIO 2013</b>	<b>65,048,557.31</b>	<b>3,252,427.87</b>	
SEBM 24/13	5,554,655.14		388,825.86
SEBM 25/13	5,841,982.62		408,938.78



PROCESO DE VENTA	IMPORTE*1	DESCTO 5%*2	DESCTO 7%*2
SEBM 1/14	2,344,677.21		164,127.40
SEBM 2/14	1,345,485.88		94,184.01
SEBM 3/14	5,081,673.12		355,717.12
DEV EVENTO 23/13	- 130,179.22	-6,508.96	
SEBM 7/14	933,706.88		65,359.48
SEM 9/14	13,103.44		917.24
DEV EVENTO SEBM 1/14	- 22,758.62		- 1,593.10
DEV EVENTO SEBM 25/13	-285,332.41		- 19,973.27
SEM 13/14	264,924.98		18,544.75
SEM 14/14	1,028,383.60		71,986.85
SEM 15/14	3,081,775.73		215,724.30
SEM 16/14	1,256,612.87		87,962.90
SEM 17/14	14,366,976.60		1,005,688.36
SEM 18/14	1,131,684.44		79,217.91
DEV EVENTO SEBM 19/13	- 321,982.76	-16,099.14	-
SEM 19/14	639,143.05		44,740.01
SEM 20/14	4,527,466.09		316,922.63
SEM 21/14	42,949,023.92		3,006,431.67
SEM 22/14	610,568.04		42,739.76
271A SESION ORDINARIA	240,431.03		16,830.17
<b>TOTAL EJERCICIO 2014</b>	<b>90,452,021.63</b>	<b>- 22,608.10</b>	<b>6,363,292.85</b>
SEM 23/14	9,432,287.82		660,260.15
SEM 1/15	272,996.51		19,109.76
SEM 2/15	460,637.02		32,244.59
DEVOLUCION (EVENTO SEBM 16/14)	- 29,310.34		- 2,051.72
<b>TOTAL BIMESTRE</b>	<b>10,136,611.01</b>	<b>-</b>	<b>709,562.77</b>
LPBI 4/14	1,027,080.42		71,895.63
SEM 3/15	9,224.13		645.69
SEM 4/15	2,603,218.00		182,225.26
SEM 4/15	622,131.82		43,549.23
SEM 6/15	435,931.02		30,515.17
<b>TOTAL BIMESTRE</b>	<b>4,697,585.39</b>	<b>-</b>	<b>328,830.98</b>
SEM 7/15	30,981,461.04		2,168,702.27
SEM 8/15	10,126,457.72		708,852.04
SEM 9/15	6,075,261.99		425,268.34
SEM 10/15	4,988,167.76		349,171.74
SEM 11/15	29,404,877.93		2,058,341.46
DEVOLUCION (EVENTO SEM 20/14)	- 45,775.86		- 3,204.31
DEVOLUCION (EVENTO SEM 21/14)	- 6,974,471.19		- 488,212.98
DEVOLUCION (EVENTO 217A SESION ORD)	- 129,051.72		- 9,033.62
<b>TOTAL BIMESTRE</b>	<b>74,426,927.67</b>	<b>-</b>	<b>5,209,884.94</b>
SEM 11/15	1,672,880.93		117,101.67
SEM 12/15	2,970,101.56		207,907.11
SEM 13/15	4,247,638.30		297,334.68
SEM 14/15	6,622,851.67		463,599.62
SEM 15/15	19,549.13		1,368.44
DEVOLUCION (EVENTO SEM 8/15)	- 430,255.23		- 30,117.87
DEVOLUCION (EVENTO LPBI 4/14)	-1,027,080.42		- 71,895.63
<b>TOTAL BIMESTRE</b>	<b>14,075,685.94</b>	<b>-</b>	<b>985,298.02</b>





PROCESO DE VENTA	IMPORTE*1	DESCTO 5%*2	DESCTO 7%*2
SEM 16/15	263,190.49		18,423.33
SEM 17/15	190,691.34		13,348.39
SEM 18/15	256,597.41		17,961.82
SEM 19/15	1,075,680.97		75,297.67
DEV. EV SEM 8/15	-140,706.89		-9,849.48
DEV EV. SEM 10/15	-3,988.72		- 279.21
DEV. EV SEM 11/15	-282,889.63		-19,802.27
<b>TOTAL BIMESTRE</b>	<b>1,358,574.97</b>	-	<b>95,100.25</b>
SEM 2115	138,535.34		9,697.47
DEVOLUCION SEM 23/14	-19,512.06		-1,365.84
DEVOLUCION SEM 11/15	-1,379,312.93		-96,551.91
<b>TOTAL BIMESTRE</b>	<b>- 1,260,289.65</b>	-	<b>- 88,220.28</b>
<b>ACUMULADO A DICIEMBRE DE 2015</b>	<b>287,921,469.11</b>	<b>4,679,109.50</b>	<b>13,603,749.52</b>
DEV EV SEM 21/15	- 54,913.79		- 3,843.96
<b>ACUMULADO A FEBRERO DE 2016</b>	<b>\$ 287,866,555.32</b>	<b>\$ 4,679,109.50</b>	<b>\$13,599,905.56</b>

\*1 Antes de Impuesto

\*2 Aplicación del Artículo 13 de la LIF

**ANEXO 3.- BIENES EN ADMINISTRACION AL 29 DE FEBRERO DE 2016**  
(se adjunta CD)

