



INFORME DE RENDICIÓN DE CUENTAS

LUZ Y FUERZA DEL CENTRO EN
LIQUIDACION TRANSFERENCIA DE BIENES
(820671)

MARZO 2015

ÍNDICE

- I. ANTECEDENTES.
- II. BIENES TRANSFERIDOS DEL 1° DE ENERO AL 28 DE FEBRERO DE 2015.
- III. BIENES EN ADMINISTRACIÓN AL 28 DE FEBRERO DE 2015.
- IV. BIENES VENDIDOS DEL 1° DE ENERO AL 28 DE FEBRERO DE 2015.
- V. BIENES DESTRUIDOS DEL 1° DE ENERO AL 28 DE FEBRERO DE 2015.
- VI. BIENES DONADOS DEL 1° DE ENERO AL 28 DE FEBRERO DE 2015.
- VII. BIENES DEVUELTOS DEL 1° DE ENERO AL 28 DE FEBRERO DE 2015.
- VIII. INGRESOS POR VENTA DE BIENES MUEBLES DEL 1° DE ENERO AL 28 DE FEBRERO DE 2015.
- IX. INGRESOS POR VENTA DE BIENES MUEBLES ACUMULADOS AL 28 DE FEBRERO DE 2015
- X. INGRESOS POR VENTA DE BIENES INMUEBLES DEL 1° DE ENERO AL 28 DE FEBRERO DE 2015.
- XI. INGRESOS POR VENTA DE BIENES INMUEBLES ACUMULADOS AL 28 DE FEBRERO DE 2015.
- XII. INGRESOS OBTENIDOS DEL 1° DE ENERO AL 28 DE FEBRERO DE 2015.
- XIII. INGRESOS OBTENIDOS ACUMULADOS DEL 1° DE ENERO AL 28 DE FEBRERO DE 2015.
- XIV. COSTOS DE ADMINISTRACIÓN DEL 1° DE ENERO AL 28 DE FEBRERO DE 2015.



XV. COSTOS DE ADMINISTRACIÓN ACUMULADOS AL 28 DE FEBRERO DE 2015.


ANEXO 1.- INFORME DE INGRESO NETO ACUMULADO AL 28 DE FEBRERO DE 2015.

ANEXO 2.- DETALLE DEL DESCUENTO DEL ART.13 DE LA LIF ACUMULADO AL 28 DE FEBRERO DE 2015.

ANEXO 3.- BIENES TRANSFERIDOS DEL 1° DE ENERO AL 28 DE FEBRERO DE 2015.

ANEXO 4.- BIENES EN ADMINISTRACION AL 28 DE FEBRERO DE 2015 (se adjunta CD)

ANEXO 5.- BIENES VENDIDOS DEL 1° DE ENERO AL 28 DE FEBRERO DE 2015 (se adjunta CD)



I. ANTECEDENTES.

Con fecha 29 de junio de 2010 se suscribió entre Luz y Fuerza del Centro en Liquidación (L y FCL) y el Servicio de Administración y Enajenación de Bienes (SAE) la Minuta de Acuerdos para la Enajenación de Bienes propiedad de Luz y Fuerza del Centro, en Liquidación, a través de la cual se establecieron los criterios para que L y FCL lleve a cabo la transferencia de bienes al SAE y este lleve a cabo la enajenación, y en su caso la administración, mediante los procedimientos que establece la Ley Federal para la Administración y Enajenación de Bienes del Sector Público (LFAEBSP) y su reglamento.

II. BIENES TRANSFERIDOS DEL 1° DE ENERO AL 28 DE FEBRERO DE 2015.

Durante el periodo de 1° de enero al 28 de febrero de 2015, se realizaron transferencias al SAE por 92 bienes muebles de LyFCL mismos que se detallan en el anexo 3 de este informe.

III. BIENES EN ADMINISTRACIÓN AL 28 DE FEBRERO DE 2015.

Al 28 de febrero de 2015, el SAE cuenta con 9'683,182.88 bienes muebles; así como 9 bienes inmuebles en administración transferidos por LyFCL, mismos que se detallan en el anexo 4 de este informe.

IV. BIENES VENDIDOS DEL 1° DE ENERO AL 28 DE FEBRERO DE 2015.

Durante el periodo del 1° de enero al 28 de febrero 2015, el SAE realizó ventas de 611,155 bienes muebles; transferidos por LyFCL, mismos que se detallan en el anexo 5 de este informe.

V. BIENES DESTRUIDOS DEL 1° DE ENERO AL 28 DE FEBRERO DE 2015.

Durante el periodo que se informa no se llevó a cabo la destrucción de bienes de LyFC.

VI. BIENES DONADOS DEL 1° DE ENERO AL 28 DE FEBRERO DE 2015.

Durante el periodo que se informa el SAE no realizó donación de bienes transferidos por LyFCL.

VII. BIENES DEVUELTOS DEL 1° DE ENERO AL 28 DE FEBRERO DE 2015.

Durante el periodo que se informa, el SAE llevó a cabo la devolución de 197,923.86 bienes muebles transferidos por LyFCL a través de las actas de devolución; DEV/RT/LYF LIQ BIENES/DRM/DRM/0001/15/01, DEV/RT/LYF LIQ BIENES/DRM/DRM/0002/15/01, DEV/RT/LYF LIQ BIENES/DRM/DRM/0003/15/01, DEV/RT/LYF LIQ BIENES/DRM/DRM/0004/15/01, mismos que se describen a continuación:

BIEN SIAB	DESCRIPCION	CANTIDAD	ACTA DE TRANSFERENCIA
2339987	ACERO	0.40	RT/LYF LIQ BIENES/ADM/DRM/DRM/02365/14/12
2339988	HULE	1,705.78	RT/LYF LIQ BIENES/ADM/DRM/DRM/02365/14/12
2339989	PLASTICO	279.19	RT/LYF LIQ BIENES/ADM/DRM/DRM/02365/14/12
2339990	TRAPOS	31,297.84	RT/LYF LIQ BIENES/ADM/DRM/DRM/02365/14/12
2339991	HULE	7,548.00	RT/LYF LIQ BIENES/ADM/DRM/DRM/02366/14/12
2339992	PLASTICO	621.60	RT/LYF LIQ BIENES/ADM/DRM/DRM/02366/14/12
2339993	TRAPOS	710.40	RT/LYF LIQ BIENES/ADM/DRM/DRM/02366/14/12
2339994	TRAPOS	24,826.18	RT/LYF LIQ BIENES/ADM/DRM/DRM/02367/14/12
2341925	ACERO	12.35	RT/LYF LIQ BIENES/ADM/DRM/DRM/02372/14/12
2341926	HULE	26,520.40	RT/LYF LIQ BIENES/ADM/DRM/DRM/02372/14/12
2341927	PLASTICO	2,883.82	RT/LYF LIQ BIENES/ADM/DRM/DRM/02372/14/12
2341928	TRAPOS	101,517.76	RT/LYF LIQ BIENES/ADM/DRM/DRM/02372/14/12
2341929	ALUMINIO	0.14	RT/LYF LIQ BIENES/ADM/DRM/DRM/02372/14/12
TOTAL DE BIENES DEVUELTOS		197,923.86	


Fuente: Sistema Integral de Administración de Bienes (SIAB)

VIII. INGRESOS POR VENTA DE BIENES MUEBLES DEL 1° DE ENERO AL 28 DE FEBRERO DE 2015.

Derivado de los procedimientos de enajenación llevados a cabo, se han obtenido ingresos en el periodo que se informa, por un total de \$10'165,921.35 (Diez millones ciento sesenta y cinco mil novecientos veintiún pesos 35/100 M.N.) más el Impuesto al Valor Agregado, integrados por los siguientes eventos:

CONCEPTO	IMPORTE	IVA	TOTAL
SEM 23/14	9,432,287.82	1,509,166.18	10,941,454.00
SEM 1/15	272,996.51	43,679.49	316,676.00
SEM 2/15	460,637.02	73,701.98	534,339.00
EVENTOS DEL BIMESTRE	\$ 10,165,921.35	\$1,626,547.65	\$11,792,469.00

Fuente: SIRSAE "Sistema Integral de Registro en el SAE"



Nota: En el periodo que se informa se canceló la venta del bien mueble SIAB no. 2084276 por un importe de \$ 29,310.34 (Veintinueve mil trescientos diez pesos 34/100 M.N) más el Impuesto al Valor Agregado.

IX. INGRESOS POR VENTA DE BIENES MUEBLES ACUMULADOS AL 28 DE FEBRERO DE 2015.

Derivado de los procedimientos de enajenación llevados a cabo, se han obtenido ingresos desde el inicio de la transferencia y hasta el 28 de febrero de 2015, por un total de \$194'450,984.79 (Ciento noventa y cuatro millones cuatrocientos cincuenta mil novecientos ochenta y cuatro pesos 79/100 M.N.) más el Impuesto al Valor Agregado, integrados por los siguientes eventos:

No.	CONCEPTO	IMPORTE	IVA	TOTAL
1	35a SESION EXT. DEL COP.	\$2,463,000.00	394,080.00	2,857,080.00
2	SEBM17/10 Y SEV 17/10	3,036,896.54	485,903.46	3,522,800.00
3	ADJ DIRECTA	366,000.00	58,560.00	424,560.00
4	SEBM1810 Y SEV1810	2,551,551.78	408,248.22	2,959,800.00
5	182A SESION ORDINARIA	362,155.18	57,944.82	420,100.00
6	SEBM01/11 Y SEV01/11	76,293.11	12,206.89	88,500.00
7	SEBM0311 Y SEV0311	5,001,379.30	800,220.70	5,801,600.00
8	184A SESION ORDINARIA DEL COP.	199,137.95	31,862.05	231,000.00
9	SEBM07/11 Y SEV07/11	4,549,706.88	727,953.13	5,277,660.01
10	DEVOLUCION EV. SEBM0711 Y SEV0711	(30,000.00)	(4,800.00)	(34,800.00)
11	SEBM0811 Y SEV0811.PAQUETES DE VEHICULOS CHATARRA	2,149,982.74	343,997.24	2,493,979.98
12	SEBM1511 Y SEV1511PAQUETES DE VEHICULOS CHATARRA	110,431.04	17,668.96	128,100.00
13	SEBM1312 Y SEV1312	1,547,655.65	247,624.91	1,795,280.56
14	SEBM1512 Y SEV1512	657,565.77	105,210.53	762,776.30
15	SEBM2012 Y SEV2012	2,061,896.55	329,903.45	2,391,800.00
16	SEBM2212 Y SEV2212	2,160.47	345.67	2,506.14
17	SEBM2312 Y SEV2312	2,947,015.19	471,522.43	3,418,537.62
18	SEBM2412 Y SEV2412	932,966.69	149,274.67	1,082,241.36
19	SEBM 5/13	4,198,035.85	671,685.75	4,869,721.60
20	SEBM 6/13	1,269,568.96	203,131.04	1,472,700.00
21	SEBM 9/13	26,878.74	4,300.60	31,179.34
22	SEBM 10/13	115,000.01	18,399.99	133,400.00
23	SEBM 11/13	315,431.04	50,468.96	365,900.00
24	SEBM 12/13	1,204,741.37	192,758.63	1,397,500.00
25	SEBM 14/13	765,544.30	122,487.09	888,031.39
26	DEV. EVENTO SEM 05/13	(112,586.20)	(18,013.80)	(130,600.00)
27	DEV. EVENTO SEM 06/13	(237,327.59)	(37,972.41)	(275,300.00)
28	SEBM 16/13	2,851,034.46	456,165.54	3,307,200.00
29	SEBM 18/13	14,122,625.61	2,259,620.14	16,382,245.75





No.	CONCEPTO	IMPORTE	IVA	TOTAL
30	SEBM19/13	18,287,995.14	2,926,079.25	21,214,074.39
31	SEBM 20/13	19,970,543.83	3,195,286.99	23,165,830.82
32	SEBM 21/13	321,896.55	51,503.45	373,400.00
33	SEBM 22/13	240,795.91	38,527.34	279,323.25
34	SEBM 23/13	1,536,379.33	245,820.67	1,782,200.00
	AL 31 DE DICIEMBRE 2013	\$93,862,352.15	\$15,017,976.36	\$108,880,328.51
35	SEBM 24/13	5,554,655.14	888,744.86	6,443,400.00
36	SEBM 25/13	5,841,982.62	934,717.22	6,776,699.84
37	SEBM 1/14	2,344,677.21	375,148.33	2,719,825.54
38	SEBM 2/14	1,345,485.88	215,277.72	1,560,763.60
	TOTAL DEL BIMESTRE	15,086,800.85	2,413,888.13	17,500,688.98
39	SEBM 3/14	5,081,673.12	813,067.71	5,894,740.83
40	DEVOLUCION (EVENTO SEBM 23/13)	(130,179.22)	(20,828.67)	(151,007.89)
	TOTAL DEL BIMESTRE	4,951,493.90	792,239.04	5,743,732.94
41	SEBM 7/14	933,706.88	149,393.12	1,083,100.00
42	SEM 9/14	13,103.44	2,096.56	15,200.00
43	DEVOLUCION (EVENTO SEBM 1/14)	(22,758.62)	(3,641.38)	(26,400.00)
44	DEVOLUCION (EVENTO SEBM 25/13)	(285,332.41)	(45,653.18)	(330,985.59)
	TOTAL DEL BIMESTRE	\$ 638,719.29	\$ 102,195.12	\$ 740,914.41
45	SEM 13/14	264,924.98	42,388.02	307,313.00
46	SEM 14/14	1,028,383.60	164,541.40	1,192,925.00
	TOTAL DEL BIMESTRE	\$ 1,293,308.58	\$ 206,929.42	\$ 1,500,238.00
47	SEM 15/14	3,081,775.73	493,084.27	3,574,860.00
48	SEM 16/14	1,256,612.87	201,058.13	1,457,671.00
49	SEM 17/14	14,366,976.60	2,298,716.40	16,665,693.00
50	SEM 18/14	1,131,684.44	181,069.56	1,312,754.00
51	DEVOLUCION (EVENTO SEBM 19/13)	(321,982.76)	(51,517.24)	(373,500.00)
	TOTAL DEL BIMESTRE	\$ 19,515,066.88	\$ 3,122,411.12	\$ 22,637,478.00
52	SEM 19/14	639,143.05	102,262.95	741,406.00
53	SEM 20/14	4,527,466.09	724,394.91	5,251,861.00
54	SEM 21/14	42,949,023.92	6,871,844.08	49,820,868.00
56	SEM 22/14	610,568.04	97,690.96	708,259.00
57	271A SESION ORDINARIA	240,431.03	38,468.97	278,900.00
	TOTAL DEL BIMESTRE	\$ 48,966,632.13	\$ 7,834,661.87	\$ 56,801,294.00
	ACUMULADO 31 DE DICIEMBRE 2014	\$ 184,314,373.78	\$ 29,490,301.06	\$213,804,674.84
58	SEM 23/14	9,432,287.82	1,509,166.18	10,941,454.00
59	SEM 1/15	272,996.51	43,679.49	316,676.00
60	SEM 2/15	460,637.02	73,701.98	534,339.00
61	DEVOLUCION (EVENTO SEBM 16/14)	(29,310.34)	(4,689.66)	(34,000.00)
	TOTAL 1er BIMESTRE 2015	\$ 194,450,984.79	\$ 31,112,159.05	\$25,563,143.84

Fuente: SIRSAE "Sistema Integral de Registro en el SAE"

X. INGRESOS POR VENTA DE BIENES INMUEBLES DEL 1° DE ENERO AL 28 DE FEBRERO DE 2015.

Durante el periodo del 1° de enero al 28 de febrero de 2015, el SAE no obtuvo ingresos por venta de bienes inmuebles.

XI. INGRESOS POR VENTA DE BIENES INMUEBLES ACUMULADOS AL 28 DE FEBRERO DE 2015.

Desde el inicio de la transferencia y hasta el 28 de febrero de 2015, el SAE ha obtenido ingresos por ventas de bienes inmuebles transferidos por un importe de \$172,000.00 (Ciento setenta y dos mil pesos 00/100 M.N.), de acuerdo al siguiente cuadro:

	IMPORTE	IVA	TOTAL
SEBI 1/13	\$ 172,000.00	-	\$ 172,000.00
	\$ 172,000.00	-	\$ 172,000.00

Fuente: SIRSAE "Sistema Integral de Registro en el SAE"


XII. INGRESOS OBTENIDOS DEL 1° DE ENERO AL 28 DE FEBRERO DE 2015.

Derivado de los procedimientos de enajenación llevados a cabo y como consecuencia de la administración del encargo, se han obtenido ingresos durante el periodo del 1° de enero al 28 de febrero de 2015, por un total de \$ 10'367,892.26 (Diez millones trescientos sesenta y siete mil ochocientos noventa y dos pesos 26/100.N.M.) más el Impuesto al Valor Agregado, integrados de la siguiente manera:

CONCEPTO	INGRESOS	IVA COBRADO	TOTAL
Venta de Bienes Muebles	\$ 10,165,921.35	\$ 1,626,547.65	\$ 11,792,469.00
Beneficios y Productos Financieros	227,278.25	-	227,278.25
Productos Diversos por Penalización	4,003.00		4,003.00
Devoluciones	(29,310.34)	(4,689.66)	(34,000.00)
TOTAL DE INGRESOS	\$ 10,367,892.26	\$ 1,621,857.99	\$ 11,989,750.25

Fuente: SIRSAE "Sistema Integral de Registro en el SAE"

Nota: Los ingresos obtenidos en el periodo que se informa se ven disminuidos por la cancelación de ventas por un importe de \$ 29,310.34 (Veintinueve mil trescientos diez pesos 34/100 M.N) más el Impuesto al Valor Agregado.



XIII. INGRESOS OBTENIDOS ACUMULADOS AL 28 DE FEBRERO DE 2015.

Derivado de los procedimientos de enajenación llevados a cabo y como consecuencia de la administración del encargo, se han obtenido ingresos acumulados desde el inicio de la transferencia hasta la fecha que se informa, por un total de \$197'288,138.26 (Ciento noventa y siete millones doscientos ochenta y ocho mil ciento treinta y ocho pesos 26/100 M.N.) más el Impuesto al Valor Agregado, se adjunta el detalle de los rubros que integran el monto de los ingresos:

CONCEPTO	INGRESOS	IVA COBRADO	TOTAL
Aportación	\$ 360,000.00	-	\$ 360,000.00
Venta de Bienes Inmuebles	172,000.00	-	172,000.00
Venta de Bienes Muebles	195,620,461.93	\$31,299,275.40	226,919,737.33
Beneficios y Productos Financieros	1,607,410.76	-	1,607,410.76
Recuperaciones	2,436.00	-	2,436.00
Productos Diversos por Penalización	695,257.46	-	695,257.46
Diversos Conceptos Financieros	49.25	-	49.25
Devoluciones	(1,169,477.14)	(187,116.34)	(1,356,593.48)
TOTAL DE INGRESOS	\$197,288,138.26	\$31,112,159.06	\$228,400,297.32

Fuente: SIRSAE "Sistema Integral de Registro en el SAE"

Nota: En el Anexo 1 en el rubro de IVA GENERADO POR VENTAS, se considera el IVA del anticipo del bien inmueble por la cantidad de \$4,367.15, mismo que a la fecha que se reporta no se ha liquidado.


XIV. COSTOS DE ADMINISTRACION DEL 1° DE ENERO AL 28 DE FEBRERO DE 2015.

Las diversas unidades administrativas de este organismo descentralizado en la atención del encargo solicitado, durante el periodo 1° de enero al 28 de febrero de 2015, realizaron erogaciones para la atención del mismo por un monto de \$1'236,766.53 (Un millón doscientos treinta y seis mil setecientos sesenta y seis pesos 53/100 M.N.), más los impuestos correspondientes (IVA, Retenciones de IVA e ISR), que están directamente relacionados con las actividades para la recepción, administración, regularización, mantenimiento y enajenación de los bienes transferidos por LyFCL.

Se adjunta el detalle de los rubros que integran el monto de los costos:

CONCEPTO	SUBTOTAL	IVA	RET IVA	RET ISR	TOTAL
Subcontratación de Servicios con Terceros	\$ 526,264.30	\$ 84,202.29	-	-	\$ 610,466.59
Comisiones Bancarias y Financieras	939.46	150.32	-	-	1,089.78
Art 13 LIF 7% sobre ventas	709,562.77	-	-	-	709,562.77
	\$ 1,236,766.53	\$ 84,352.61	-	-	\$ 1,321,119.14

Fuente: SIRSAE "Sistema Integral de Registro en el SAE"



XV. COSTOS DE ADMINISTRACIÓN ACUMULADOS AL 28 DE FEBRERO DE 2015.

Las diversas unidades administrativas de este organismo descentralizado en la atención al encargo solicitado, desde la fecha de transferencia hasta el 28 de febrero de 2015, realizaron erogaciones para la atención del mismo por un monto de \$20'212,365.84 (Veinte millones doscientos doce mil trescientos sesenta y cinco pesos 84/100 M.N.), más los impuestos correspondientes (IVA, Retenciones de IVA e ISR), que están directamente relacionadas con las actividades para la recepción, administración, regularización, mantenimiento y enajenación de los bienes transferidos por LyFCL.

Se adjunta el detalle de los rubros que integran el monto de los costos:

CONCEPTO	SUBTOTAL	IVA	RET IVA	RET ISR	TOTAL
Combustibles y Lubricantes	\$ 1,034.87	-	-	-	\$ 1,034.87
Servicios Relacionados con Procedimientos Jurídicos	9,639.80	\$ 1,542.37	-	-	11,182.17
Honorarios por Servicios Profesionales	7,527.00	1,204.32	-	-	8,731.32
Servicios Periciales de Profesionales	1,943.45	310.94	\$ 90.22	\$ 84.59	2,079.58
Subcontratación de Servicios con Terceros	1,546,696.37	247,470.07	1,483.78	-	1,792,682.66
Convocatorias y Licitaciones	2,760.66	441.71	-	-	3,202.37
Comisiones Bancarias y Financieras	21,119.90	3,377.72	-	-	24,497.62
Comisiones por Ventas	6,600,381.97	1,052,701.97	-	-	7,653,083.94
Avalúos	264,823.76	34,766.56	-	-	299,590.32
Art 13 LIF 5% sobre ventas	4,679,109.50	-	-	-	4,679,109.50
Art 13 LIF 7% sobre ventas	7,072,855.62	-	-	-	7,072,855.62
Viáticos Nacionales	3,837.18	-	-	-	3,837.18
Otros Impuestos y Derechos	635.76	-	-	-	635.76
TOTAL COSTOS	\$ 20,212,365.84	\$1,341,815.65	\$ 1,574.00	\$ 84.59	\$ 21,552,522.90

Fuente: SIRSAE "Sistema Integral de Registro en el SAE"

(*) El monto que se muestra en el rubro de "Artículo 13 LIF (7% sobre ventas)" por un monto acumulado de \$7'072,855.62 obedece a la aplicación de los costos indirectos de operación que corresponden al 7% sobre ventas con cifras al 28 de febrero de 2015, sin embargo, este importe incluye la cantidad de \$709,562.77 cuya afectación a la fecha no se ha llevado cabo, cabe mencionar que derivado de la cancelación de ventas realizadas en el periodo que se informa se compensó el porcentaje de descuento aplicable a estas.



**LUZ Y FUERZA DEL CENTRO EN LIQUIDACION (820671)
ANEXO 1.- INFORME DE INGRESO NETO
ACUMULADO AL 28 DE FEBRERO DE 2015**

Descripción	Acumulado al 31 de Dic. 2014	Por el Periodo Ene - Feb 2015	Acumulado al 28 de Feb. 2015
INGRESOS			
Aportación	\$ 360,000.00	-	\$ 360,000.00
Venta de Bienes Inmuebles	172,000.00	-	172,000.00
Venta de Bienes Muebles	185,454,540.58	\$ 10,165,921.35	195,620,461.93
Beneficios y Productos Financieros	1,380,132.51	227,278.25	1,607,410.76
Recuperaciones	2,436.00	-	2,436.00
Productos div. por Penalización	691,254.46	4,003.00	695,257.46
Diversos Conceptos	49.25	-	49.25
Devoluciones	(1,140,166.80)	(29,310.34)	(1,169,477.14)
	186,920,246.00	10,367,892.26	197,288,138.26
IVA GENERADO POR VENTAS	29,494,668.22	1,621,857.99	31,116,526.21
(A) Total Ingresos	216,414,914.22	11,989,750.25	228,404,664.47
COSTOS			
Combustibles y Lubricantes	1,034.87	-	1,034.87
Servicios Relacionados con Procedimientos Jurídicos	9,639.80	-	9,639.80
Honorarios por Servicios Profesionales	7,527.00	-	7,527.00
Servicios Periciales de Profesionales	1,943.45	-	1,943.45
Subcontratación de Servicios con Terceros	1,020,432.07	526,264.30	1,546,696.37
Convocatorias y Licitaciones	2,760.66	-	2,760.66
Comisiones Bancarias	20,180.44	939.46	21,119.90
Comisiones por Ventas	6,600,381.97	-	6,600,381.97
Avalúos	264,823.76	-	264,823.76
Art 13 LIF 5% sobre ventas	4,679,109.50	-	4,679,109.50
Art 13 LIF 7% sobre ventas	6,363,292.85	709,562.77	7,072,855.62
Viáticos Nacionales	3,837.18	-	3,837.18
Otros Impuestos y Derechos	635.76	-	635.76
	18,975,599.31	1,236,766.53	20,212,365.84
IVA PAGADO	1,257,463.04	84,352.61	1,341,815.65
RETENCIONES			
Retención IVA	1,574.00	-	1,574.00
Retención ISR	84.59	-	84.59
	1,658.59	-	1,658.59
(B) Total Costos	20,231,403.77	1,321,119.14	21,552,522.90



Descripción	Acumulado al 31 de Dic. 2014	Por el Periodo Ene - Feb 2015	Acumulado al 28 de Feb. 2015
Entero de Retenciones	1,658.59	-	1,658.59
Entero de IVA cobrado	22,482,297.06	8,521,537.34	31,003,834.40
(C) Total Enteros	22,483,955.65	8,521,537.34	31,005,492.99
(A) - (B) - (C) INGRESO NETO	173,699,554.80	2,147,093.77	175,846,648.58
ENTERO A LA ENTIDAD TRANSFERENTE	120,960,584.91	45,226,598.73	166,187,183.64
RESERVA	500,000.00	-	500,000.00
IVA COBRADO POR ENTERAR	7,012,371.16	112,691.81	112,691.81
REMANENTE	\$ 45,226,598.73	-\$ 43,192,196.77	\$ 9,046,773.13

Fuente: SIRSAE "Sistema Integral de Registro en el SAE"

Nota: El importe de \$112,691.81 corresponde al IVA causados por los ingresos recibidos en el mes de Febrero 2015, el cual se entera en el mes de marzo 2015.

Elaboró




L.C. Belinda Hernández Galván
Marcelo de Los Santos y Cía. S.C.

Supervisó



L.C. Gabriela Valle Zavala
Administradora de Registro y Control
de Entidades Transferentes "2"

Autorizó



C.P. Patricia Andrade Ochoa
Coordinadora de Rendición de Cuentas
con Entidades Transferentes "A"

**LUZ Y FUERZA DEL CENTRO EN LIQUIDACION
ANEXO 2.- DETALLE DEL DESCUENTO DEL ART.13 DE LA LIF
ACUMULADO AL 28 DE FEBRERO DE 2015**

Proceso de Venta	Importe de la venta*1	Descuento 5%*2	Descuento 7%*2
35a SESION EXT. DEL COP.	2,463,000.00	123,150.00	
SEBM17/10 Y SEV 17/10	3,036,896.54	151,844.83	
ADJ DIRECTA	366,000.00	18,300.00	
TOTAL EJERCICIO 2010	5,865,896.54	293,294.83	
SEBM1810 Y SEV1810	2,551,551.78	127,577.59	
182A SESION ORDINARIA	362,155.18	18,107.75	
SEBM01/11 Y SEV01/11	76,293.11	3,814.66	
SEBM0311 Y SEV0311	5,001,379.30	250,068.97	
184A SESION ORDINARIA DEL COP.	199,137.95	9,956.90	
SEBM07/11 Y SEV07/11	4,549,706.88	227,485.34	
DEVOLUCION EV. SEBM0711 Y SEV0711	(30,000.00)	(1,500.00)	
SEBM0811 Y SEV0811.PAQUETES DE VEHICULOS CHATARRA	2,149,982.74	107,499.14	
SEBM1511 Y SEV1511PAQUETES DE VEHICULOS CHATARRA	110,431.04	5,521.55	
TOTAL EJERCICIO 2011	14,970,637.98	748,531.89	
SEBM1312 Y SEV1312	1,547,655.65	77,382.78	
SEBM1512 Y SEV1512	657,565.77	32,878.29	
SEBM2012 Y SEV2012	2,061,896.55	103,094.83	
SEBM2212 Y SEV2212	2,160.47	108.02	
SEBM2312 Y SEV2312	2,947,015.19	147,350.76	
SEBM2412 Y SEV2412	932,966.69	46,648.33	
TOTAL EJERCICIO 2012	8,149,260.32	407,463.02	
SEBM 5/13	4,198,035.85	209,901.79	
SEBM 6/13	1,269,568.96	63,478.45	
SEBM 9/13	26,878.74	1,343.94	
SEBM 10/13	115,000.01	5,750.00	
SEBM 11/13	315,431.04	15,771.55	
SEBI 1/13	172,000.00	8,600.00	
SEBM 12/13	1,204,741.37	60,237.07	
SEBM 14/13	765,544.30	38,277.22	
DEV. EVENTO SEM 05/13	(112,586.20)	(5,629.31)	
DEV. EVENTO SEM 06/13	(237,327.59)	(11,866.38)	
SEBM 16/13	2,851,034.46	142,551.72	
SEBM 18/13	14,122,625.61	706,131.28	
SEBM 19/13	18,287,995.14	914,399.76	
SEBM 20/13	19,970,543.83	998,527.19	
SEBM 21/13	321,896.55	16,094.83	
SEBM 22/13	240,795.91	12,039.80	





Proceso de Venta	Importe de la venta*1	Descuento 5%*2	Descuento 7%*2
SEBM 23/13	1,536,379.33	76,818.97	
TOTAL EJERCICIO 2013	65,048,557.31	3,252,427.87	
SEBM 24/13	5,554,655.14		388,825.86
SEBM 25/13	5,841,982.62		408,938.78
SEBM 1/14	2,344,677.21		164,127.40
SEBM 2/14	1,345,485.88		94,184.01
SEBM 3/14	5,081,673.12		355,717.12
DEV EVENTO 23/13	(130,179.22)	(6,508.96)	
SEBM 7/14	933,706.88		65,359.48
SEM 9/14	13,103.44		917.24
DEV EVENTO SEBM 1/14	(22,758.62)		(1,593.10)
DEV EVENTO SEBM 25/13	(285,332.45)		(19,973.27)
SEM 13/14	264,924.98		18,544.75
SEM 14/14	1,028,383.60		71,986.85
SEM 15/14	3,081,775.73		215,724.30
SEM 16/14	1,256,612.87		87,962.90
SEM 17/14	14,366,976.60		1,005,688.36
SEM 18/14	1,131,684.44		79,217.91
DEV EVENTO SEBM 19/13	(321,982.76)	(16,099.14)	0.00
SEM 19/14	639,143.05		44,740.01
SEM 20/14	4,527,466.09		316,922.63
SEM 21/14	42,949,023.92		3,006,431.67
SEM 22/14	610,568.04		42,739.76
271A SESION ORDINARIA	240,431.03		16,830.17
TOTAL EJERCICIO 2014	90,452,021.59	(22,608.10)	6,363,292.85
SEM 23/14	9,432,287.82		660,260.15
SEM 1/15	272,996.51		19,109.76
SEM 2/15	460,637.02		32,244.59
DEVOLUCION (EVENTO SEBM 16/14)	(29,310.34)		(2,051.72)
TOTAL EJERCICIO 2015	10,136,611.01		709,562.77
TOTAL ACUMULADO A FEBRERO DE 2015	\$194,622,984.75	\$ 4,679,109.50	\$ 7,072,855.62

Handwritten signature and initials

ANEXO 3.- BIENES TRANSFERIDOS DEL 1° DE ENERO AL 28 DE FEBRERO DE 2015 (se adjunta CD)

ANEXO 4.- BIENES EN ADMINISTRACION AL 28 DE FEBRERO DE 2015 (se adjunta CD)

ANEXO 5.- BIENES VENDIDOS EN EL PERIODO DEL 1° DE ENERO AL 28 DE FEBRERO DE 2015 (se adjunta CD)

