



INFORME DE RENDICIÓN DE CUENTAS

LUZ Y FUERZA DEL CENTRO EN
LIQUIDACION TRANSFERENCIA DE BIENES
(820671)

MARZO 2015


DE CONFORMIDAD CON LO ESTABLECIDO EN EL ARTICULO 83 DE LA LEY FEDERAL PARA LA
ADMINISTRACION Y ENAJENACION DE BIENES DEL SECTOR PUBLICO Y 66 DE SU REGLAMENTO

SHCP
SECRETARÍA DE HACIENDA
Y CRÉDITO PÚBLICO



ÍNDICE

- I. ANTECEDENTES.
- II. BIENES TRANSFERIDOS DEL 1° DE ENERO AL 31 DE DICIEMBRE DE 2014.
- III. BIENES EN ADMINISTRACIÓN AL 31 DE DICIEMBRE DE 2014.
- IV. BIENES VENDIDOS DEL 1° DE ENERO AL 31 DE DICIEMBRE DE 2014.
- V. BIENES DESTRUIDOS DEL 1° DE ENERO AL 31 DE DICIEMBRE DE 2014.
- VI. BIENES DONADOS DEL 1° DE ENERO AL 31 DE DICIEMBRE DE 2014.
- VII. BIENES DEVUELTOS DEL 1° DE ENERO AL 31 DE DICIEMBRE DE 2014.
- VIII. INGRESOS POR VENTA DE BIENES MUEBLES DEL 1° DE ENERO AL 31 DE DICIEMBRE DE 2014.
- IX. INGRESOS POR VENTA DE BIENES MUEBLES ACUMULADOS AL 31 DE DICIEMBRE DE 2014.
- X. INGRESOS POR VENTA DE BIENES INMUEBLES DEL 1° DE ENERO AL 31 DE DICIEMBRE DE 2014.
- XI. INGRESOS POR VENTA DE BIENES INMUEBLES ACUMULADOS AL 31 DE DICIEMBRE DE 2014.
- XII. INGRESOS OBTENIDOS DEL 1° DE ENERO AL 31 DE DICIEMBRE DE 2014.
- XIII. INGRESOS OBTENIDOS ACUMULADOS DEL 1° DE ENERO AL 31 DE DICIEMBRE DE 2014.



XIV. COSTOS DE ADMINISTRACIÓN DEL 1° DE ENERO AL 31 DE DICIEMBRE DE 2014.

XV. COSTOS DE ADMINISTRACIÓN ACUMULADOS 31 DE DICIEMBRE DE 2014.

ANEXO 1.- INFORME DE INGRESO NETO ACUMULADO AL 31 DE DICIEMBRE DE 2014.

ANEXO 2.- DETALLE DEL DESCUENTO DEL ART.13 DE LA LIF ACUMULADO AL 31 DE DICIEMBRE DE 2014.

ANEXO 3.- BIENES TRANSFERIDOS DEL 1° DE ENERO AL 31 DE DICIEMBRE DE 2014 (se adjunta CD)

ANEXO 4.- BIENES EN ADMINISTRACION AL 31 DE DICIEMBRE DE 2014 (se adjunta CD)

ANEXO 5.- BIENES VENDIDOS EN EL PERIODO DEL 1° DE ENERO AL 31 DE DICIEMBRE DE 2014 (se adjunta CD)

ANEXO 6.- BIENES DEVUELTOS EN EL PERIODO DEL 1° DE ENERO AL 31 DE DICIEMBRE DE 2014 (se adjunta CD)

I. ANTECEDENTES.

Con fecha 29 de junio de 2010 se suscribió entre Luz y Fuerza del Centro en Liquidación (L y FCL) y el Servicio de Administración y Enajenación de Bienes (SAE) la Minuta de Acuerdos para la Enajenación de Bienes propiedad de Luz y Fuerza del Centro, en Liquidación, a través de la cual se establecieron los criterios para que L y FCL lleve a cabo la transferencia de bienes al SAE y este lleve a cabo la enajenación, y en su caso la administración, mediante los procedimientos que establece la Ley Federal para la Administración y Enajenación de Bienes del Sector Público (LFAEBSP) y su reglamento.

II. BIENES TRANSFERIDOS DEL 1° DE ENERO AL 31 DE DICIEMBRE DE 2014.

Durante el periodo de 1° de enero al 31 de diciembre de 2014, se realizaron transferencias al SAE por 17'764,718.51 bienes muebles de LyFCL. Mismos que se detallan en el anexo 3 de este informe.

III. BIENES EN ADMINISTRACIÓN AL 31 DE DICIEMBRE DE 2014.


Al 31 de diciembre de 2014, el SAE cuenta con 10'492,168.74 bienes muebles; así como 9 bienes inmuebles en administración transferidos por LyFCL, mismos que se detallan en el anexo 4 de este informe.

IV. BIENES VENDIDOS DEL 1° DE ENERO AL 31 DE DICIEMBRE DE 2014.

Durante el periodo del 1° de enero al 31 de diciembre de 2014, el SAE realizó ventas de 10'557,437.95 bienes muebles transferidos por LyFCL, mismos que se detallan en el anexo 5 de este informe.

Así mismo, del 1° de enero al 31 de diciembre de 2014, se canceló la venta de 102,707.90 bienes muebles, mismos que a continuación se detallan:

No. BIEN	EVENTO	DESCRIPCION	CANTIDAD
1926165	SEBM 23/13	INTERNATIONAL SUBMARCA 4200-200 MODELO 2005 PLACAS 2644BG SERIE 1HTSDNUR6NH419906	1.00
2085441	SEBM 25/13	MADERA	24,246.18
2085442	SEBM 25/13	ACERO	62,418.85
2085443	SEBM 25/13	COBRE	469.98
2085444	SEBM 25/13	ALUMINIO	283.45
2085445	SEBM 25/13	HIERRO	2,693.30



No. BIEN	EVENTO	DESCRIPCION	CANTIDAD
2085446	SEBM 25/13	BRONCE	0.74
2085447	SEBM 25/13	ZINC	78.53
2085448	SEBM 25/13	PARTES EL CTRICAS (CONSTITUIDO POR CIRCUITOS ELECTRICOS)	1,806.92
2085449	SEBM 25/13	PLASTICO	1,465.82
2085450	SEBM 25/13	TRAPOS	183.29
2085451	SEBM 25/13	VIDRIO	25.19
2085452	SEBM 25/13	PORCELANA	221.6
2085453	SEBM 25/13	CARTON	10.06
2085454	SEBM 25/13	HULE	298.29
2085455	SEBM 25/13	MATERIAL DE CONSTRUCCION (CONSTITUIDO POR POSTES Y PLACAS DE CONCRETO)	8,087.30
2085456	SEBM 25/13	COMPUESTOS QUIMICOS Y ALEACIONES	407
2085457	SEBM 25/13	PLOMO	2.4
2084420	SEBM 1/14	CAMIONETA TIPO VAN MARCA DODGE SUBMARCA RAM 500 MODELO 2000 NUM_PL-705 SERIE 2B4HB15XXYK122736 NÚMERO ECONOMICO 26DO202	1
2030994	SEBM 19/13	VEHICULO CAJA MARCA DODGE SUBMARCA RAM3500 MODELO 1999 PLACA 5019CE SERIE 3B6MC36Z0XM544364	1
2031274	SEBM 19/13	VEHICULO PICK UP MARCA FORD SUBMARCA F-250 MODELO 2001 PLACA 5749CE SERIE 3FTEF17W71MA41891	1
2031281	SEBM 19/13	VEHICULO VAN MARCA CHEVROLET SUBMARCA CARGO VAN MODELO 2006 PLACA 6634CC SERIE 1GCFG15XX61121994	1
2031288	SEBM 19/13	VEHICULO REDILAS MARCA INTERNATIONAL SUBMARCA CAMION 4300 MODELO 2004 PLACA 5105CA SERIE 3HAMMAAR94L663564	1
2031290	SEBM 19/13	VEHICULO PIPA MARCA INTERNATIONAL SUBMARCA 4300 MODELO 2004 PLACA 5812CA SERIE 3HAMMAAR84L667685	1
2031B174	SEBM 19/13	VEHICULO ESCALERA MARCA FORD SUBMARCA F-250 MODELO 2001 PLACA 6123CE SERIE 3FTEF17W71MA42216	1
2031221	SEBM 19/13	VEHICULO MARCA CHEVROLET SUBMARCA C-35 MODELO 1997 PLACA 3802BS SERIE 35CJC54K4V6120049	1
Bienes Muebles Ventas Canceladas			102,707.90

Fuente: SIRSAE "Sistema Integral de Registro en el SAE"

El bien 1926165 devuelto en este ejercicio se vendió posteriormente a través del evento SEM 15/14.

V. BIENES DESTRUIDOS DEL 1° DE ENERO AL 31 DE DICIEMBRE DE 2014.

Durante el periodo que se informa, mediante acta administrativa de destrucción de bienes DES/RT/LYF/EN LIQ BIENES/DRM/DRM/01107/14/09 el SAE realizó la destrucción de 60,132 bienes muebles transferidos por LyFCL mismos que se detallan a continuación:

No. BIEN	DESCRIPCION	CANTIDAD	MEDIDA	ACTA DE TRANSFERENCIA
1956312	ABARROTES	591.00	KG	RT/LYF LIQ BIENES/ADM/DRM/DRM/01669/14/06
1956314	ABARROTES (DIVERSOS)	21,243.00	PIEZA	RT/LYF LIQ BIENES/ADM/DRM/DRM/01226/14/06
1956315	ABLANDADOR (LIQUIDOS SUAVIZANTES DE TELAS)	260.00	PIEZA	RT/LYF LIQ BIENES/ADM/DRM/DRM/01226/14/06
1956316	ADHESIVO ((ETIQUETAS ADHERIBLES)	11.00	PIEZA	RT/LYF LIQ BIENES/ADM/DRM/DRM/01226/14/06
1956317	PANAL DESECHABLE	30.00	PIEZA	RT/LYF LIQ BIENES/ADM/DRM/DRM/01226/14/06
1956318	ALCOHOL	973.00	PIEZA	RT/LYF LIQ BIENES/ADM/DRM/DRM/01226/14/06
1956319	ANTISEPTICO	127.00	PIEZA	RT/LYF LIQ BIENES/ADM/DRM/DRM/01226/14/06
1956320	ARTICULO DE LIMPIEZA	4,583.00	PIEZA	RT/LYF LIQ BIENES/ADM/DRM/DRM/01226/14/06
1956321	BEBIDAS (GARRAFONES VACIOS QUE CONTENIAN AGUA)	1,795.00	PIEZA	RT/LYF LIQ BIENES/ADM/DRM/DRM/01226/14/06
1956322	BOTIQUIN (ARTICULOS DE CURACION)	8.00	PIEZA	RT/LYF LIQ BIENES/ADM/DRM/DRM/01226/14/06
1956323	DESENGRASANTE	360.00	PIEZA	RT/LYF LIQ BIENES/ADM/DRM/DRM/01226/14/06
1956324	ARTICULOS DE HIGIENE PERSONAL	26,940.00	PIEZA	RT/LYF LIQ BIENES/ADM/DRM/DRM/01226/14/06
1956325	GLICERINA	28.00	PIEZA	RT/LYF LIQ BIENES/ADM/DRM/DRM/01226/14/06
1956326	LIQUIDOS	616.00	PIEZA	RT/LYF LIQ BIENES/ADM/DRM/DRM/01226/14/06
1956327	MASCARILLA (LOCIONES REFRESCANTES)	255.00	PIEZA	RT/LYF LIQ BIENES/ADM/DRM/DRM/01226/14/06
1956328	MEDIDOR DE GLUCOSA (PLAQUETAS)	16.00	PIEZA	RT/LYF LIQ BIENES/ADM/DRM/DRM/01226/14/06
1956329	PAPELERIA (ROLLOS PARA SUMADORA Y ARTICULOS NAVIDEÑOS)	320.00	PIEZA	RT/LYF LIQ BIENES/ADM/DRM/DRM/01226/14/06
1956330	PASTILLA DESODORANTE PARA BAÑO	784.00	PIEZA	RT/LYF LIQ BIENES/ADM/DRM/DRM/01226/14/06
1956331	PLANCHA (LIQUIDOS PARA PLANCHAR)	89.00	PIEZA	RT/LYF LIQ BIENES/ADM/DRM/DRM/01226/14/06
1956332	INSECTICIDAS	678.00	PIEZA	RT/LYF LIQ BIENES/ADM/DRM/DRM/01226/14/06
1956333	ROLLO PARA SUMADORA	11.00	PIEZA	RT/LYF LIQ BIENES/ADM/DRM/DRM/01226/14/06
1956334	ROPA INTERIOR	80.00	PIEZA	RT/LYF LIQ BIENES/ADM/DRM/DRM/01226/14/06
1956335	TINTA	3.00	PIEZA	RT/LYF LIQ BIENES/ADM/DRM/DRM/01226/14/06
1956336	TOALLAS (SANITARIAS)	331.00	PIEZA	RT/LYF LIQ BIENES/ADM/DRM/DRM/01226/14/06
	Total de Bienes Muebles Destruídos	60,132.00		

Fuente: Dirección Ejecutiva de Bienes Muebles



VI. BIENES DONADOS DEL 1° DE ENERO AL 31 DE DICIEMBRE DE 2014.

Durante el periodo que se informa el SAE realizó la donación a través del acta DON/RT/LYFCLIQ/DEBM/DRM/DRCS/DEBM/300/14/12 de 13 bienes muebles transferidos por LyFCL, mismos que se detallan a continuación:

No. BIEN	DESCRIPCION	CANTIDAD	ACTA DE TRANSFERENCIA
2084303	CAMION TIPO CANASTILLA MARCA DODGE SUBMARCA RAM 7000 MODELO 1997 PLACA NUM_PL-402 SERIE 3B6WC66D2VM548203 NUMERO ECONOMICO 44DO643	1	RT/LYF LIQ BIENES/ADM/DRM/DRM/0 1384/13/11
2084305	CAMION TIPO CANASTILLA MARCA DODGE SUBMARCA RAM 6500 MODELO 1981 PLACAS 5477BS SERIE 3B6WC6654VM536661 NUMERO ECONOMICO 43DO749	1	RT/LYF LIQ BIENES/ADM/DRM/DRM/0 1384/13/10
2084307	CAMIONETA TIPO CANASTILLA MARCA CHEVROLET SUBMARCA 3500 MODELO 1983 NUM_PL-407 SERIE 3GC.JC54RXDG1236Z1 NUMERO ECONOMICO 43CH217	1	RT/LYF LIQ BIENES/ADM/DRM/DRM/0 1384/13/10
2280399	VEHICULO CAMION CON CANASTILLA MARCA DODGE SUBMARCA RAM-6500 MODELO 1995 SERIE 3B6WC6654SM124929	1	RT/LYF LIQ BIENES/ADM/DRM/DRM/0 1845/14/08
2280405	VEHICULO CAMION CON CANASTILLA MARCA CHEVROLET SUBMARCA KODIAK MODELO 1998 SERIE 3GCM7H1M9VM501423	1	RT/LYF LIQ BIENES/ADM/DRM/DRM/0 1845/14/08
2084379	CAMION TIPO CANASTILLA MARCA MERCEDES BENZ SUBMARCA 1417 MODELO 2005 3922BS SERIE 3AM08523950097026 NUMERO ECONOMICO 43MB011	1	RT/LYF LIQ BIENES/ADM/DRM/DRM/0 1384/13/10
2084513	CAMIONETA TIPO CON CAMPER MARCA DODGE SUBMARCA RAM3500 MODELO 1999 PLACA 5558CE SERIE 3B7JC26Y1XM544244 NUMERO ECONOMICO 38DO812	1	RT/LYF LIQ BIENES/ADM/DRM/DRM/0 1371/13/10
2084604	CAMIONETA TIPO CON CAMPER MARCA CHEVROLET SUBMARCA CUSTOM 3500 MODELO 1999 PLACA 4327CH CHASIS 3GC.JC54K7XM169413 ECONOMICO 43CH265	1	RT/LYF LIQ BIENES/ADM/DRM/DRM/0 1373/13/10
2330725	VEHICULO MARCA FREIGHTLINER SUBMARCA FL70 CANASTILLA MODELO 2002 PLACA 2145BZ SERIE 3ALABTCS42DK19538	1	RT/LYF LIQ BIENES/ADM/DRM/DRM/0 2066/14/11
2330726	VEHICULO MARCA CHEVROLET SUBMARCA TIPO GRUA CANASTILLA C 3500 HD MODELO 2003 PLACA 1332CA SERIE 3GBK634E03M105562	1	RT/LYF LIQ BIENES/ADM/DRM/DRM/0 2066/14/11
2212011	VEHICULO MARCA DODGE SUBMARCA RAM MODELO 1997 PLACAS 6579CE SERIE 3B6WC6652VM536691	1	RT/LYF LIQ BIENES/ADM/DRCS/DRC S/00020/14/04
2212012	VEHICULO MARCA DODGE SUBMARCA RAM MODELO 1997 PLACAS 5478BS SERIE 3B6WC6653VM536652	1	RT/LYF LIQ BIENES/ADM/DRCS/DRC S/00020/14/04
2330722	VEHICULO CANASTILLA MARCA INTERNATIONAL SUBMARCA 4900 MODELO 1999 PLACA 7225CE SERIE 3HTNBADT2YN064248.	1	RT/LYF LIQ BIENES/ADM/DRCS/DRC S/00090/14/11
Total de Bienes Muebles Donados		13	

Fuente: Dirección Ejecutiva de Bienes Muebles



VII. BIENES DEVUELTOS DEL 1° DE ENERO AL 31 DE DICIEMBRE DE 2014.

Durante el periodo que se informa, el SAE llevó a cabo la devolución de 537,267.02 bienes muebles así como de 2 bienes inmuebles transferidos por LyFCL, que se detallan en el Anexo 6 de este informe.

VIII. INGRESOS POR VENTA DE BIENES MUEBLES DEL 1° DE ENERO AL 31 DE DICIEMBRE DE 2014.

Derivado de los procedimientos de enajenación llevados a cabo, se han obtenido ingresos en el periodo que se informa, por un total de \$90'452,021.63 (Noventa millones cuatrocientos cincuenta y dos mil veintidós pesos 63/100 M.N.) más el Impuesto al Valor Agregado, integrados por los siguientes eventos:

CONCEPTO	IMPORTE	IVA	TOTAL
SEBM 24/13	5,554,655.14	888,744.86	6,443,400.00
SEBM 25/13	5,841,982.62	934,717.22	6,776,699.84
SEBM 1/14	2,344,677.21	375,148.33	2,719,825.54
SEBM 2/14	1,345,485.88	215,277.72	1,560,763.60
TOTAL DEL BIMESTRE	15,086,800.85	2,413,888.13	17,500,688.98
SEBM 3/14	5,081,673.12	813,067.71	5,894,740.83
DEVOLUCION (EVENTO SEBM 23/13)	(130,179.22)	(20,828.67)	(151,007.89)
TOTAL DEL BIMESTRE	4,951,493.90	792,239.04	5,743,732.94
SEBM 7/14	933,706.88	149,393.12	1,083,100.00
SEM 9/14	13,103.44	2,096.56	15,200.00
DEVOLUCION (EVENTO SEBM 1/14)	(22,758.62)	(3,641.38)	(26,400.00)
DEVOLUCION (EVENTO SEBM 25/13)	(285,332.41)	(45,653.18)	(330,985.59)
TOTAL DEL BIMESTRE	638,719.29	102,195.12	740,914.41
SEM 13/14	264,924.98	42,388.02	307,313.00
SEM 14/14	1,028,383.60	164,541.40	1,192,925.00
TOTAL DEL BIMESTRE	1,293,308.58	206,929.42	1,500,238.00
SEM 15/14	3,081,775.73	493,084.27	3,574,860.00
SEM 16/14	1,256,612.87	201,058.13	1,457,671.00
SEM 17/14	14,366,976.60	2,298,716.40	16,665,693.00
SEM 18/14	1,131,684.44	181,069.56	1,312,754.00
DEVOLUCION (EVENTO SEBM 19/13)	(321,982.76)	(51,517.24)	(373,500.00)
TOTAL DEL BIMESTRE	19,515,066.88	3,122,411.12	22,637,478.00
SEM 19/14	639,143.05	102,262.95	741,406.00
SEM 20/14	4,527,466.09	724,394.91	5,251,861.00



CONCEPTO	IMPORTE	IVA	TOTAL
SEM 21/14	42,949,023.92	6,871,844.08	49,820,868.00
SEM 22/14	610,568.04	97,690.96	708,259.00
271A SESION ORDINARIA	240,431.03	38,468.97	278,900.00
TOTAL DEL BIMESTRE	48,966,632.13	7,834,661.87	56,801,294.00
TOTAL EJERCICIO 2014	\$90,452,021.63	\$ 14,472,324.70	\$104,924,346.33

Fuente: SIRSAE "Sistema Integral de Registro en el SAE"

Sin embargo, del 1° de enero al 31 de diciembre de 2014, se llevó a cabo la devolución por cancelación de la venta de bienes muebles por la cantidad de \$760,253.01 (Setecientos sesenta mil doscientos cincuenta y tres pesos 01/100 M.N) más el Impuesto al Valor Agregado: mismos que a continuación se detallan:

No. BIEN		DESCRIPCION	CANTIDAD	IMPORTE	IVA	TOTAL
1926165	SEBM 23/13	INTERNATIONAL SUBMARCA 4200-200 MODELO 2005 PLACAS 2644BG SERIE 1HTSDNUR6NH419906	1.00	130,179.22	20,828.67	151,007.89
2085441	SEBM 25/13	MADERA	24,246.18	17,323.41	2,771.75	20,095.16
2085442	SEBM 25/13	ACERO	62,418.85	139,011.78	22,241.88	161,253.66
2085443	SEBM 25/13	COBRE	469.98	43,509.96	6,961.59	50,471.55
2085444	SEBM 25/13	ALUMINIO	283.45	1,879.92	300.79	2,180.71
2085445	SEBM 25/13	HIERRO	2,693.30	963.45	154.15	1,117.60
2085446	SEBM 25/13	BRONCE	0.74	64.66	10.34	75
2085447	SEBM 25/13	ZINC	78.53	1,955.11	312.82	2,267.93
2085448	SEBM 25/13	PARTES EL CTRICAS (CONSTITUIDO POR CIRCUITOS ELECTRICOS)	1,806.92	74,876.96	11,980.31	86,857.27
2085449	SEBM 25/13	PLASTICO	1,465.82	1,699.53	271.93	1,971.46
2085450	SEBM 25/13	TRAPOS	183.29	590.8	94.53	685.33
2085451	SEBM 25/13	VIDRIO	25.19	1.76	0.28	2.04
2085452	SEBM 25/13	PORCELANA	221.6	115.52	18.48	134
2085453	SEBM 25/13	CARTON	10.06	4.06	0.65	4.71
2085454	SEBM 25/13	HULE	298.29	28.74	4.6	33.34
2085455	SEBM 25/13	MATERIAL DE CONSTRUCCION (CONSTITUIDO POR POSTES Y PLACAS DE CONCRETO)	8,087.30	2,114.66	338.35	2,453.01
2085456	SEBM 25/13	COMPUESTOS QUIMICOS Y ALEACIONES	407	1,125.08	180.01	1,305.09
2085457	SEBM 25/13	PLOMO	2.4	67.01	10.72	77.73
2084420	SEBM 1/14	CAMIONETA TIPO VAN MARCA DODGE SUBMARCA RAM 500 MODELO 2000 NUM_PL-705 SERIE 2B4HB15XXYK122736 NUMERO ECONOMICO 26DO202	1	22,758.62	3,641.38	26,400.00




No. BIEN		DESCRIPCION	CANTIDAD	IMPORTE	IVA	TOTAL
2030994	SEBM 19/13	VEHICULO CAJA MARCA DODGE SUBMARCA RAM3500 MODELO 1999 PLACA 5019CE SERIE 3B6MC36Z0XM544364	1	17,541.29	2,806.61	20,347.90
2031274	SEBM 19/13	VEHICULO PICK UP MARCA FORD SUBMARCA F-250 MODELO 2001 PLACA 5749CE SERIE 3FTEF17W71MA41891	1	16,834.93	2,693.59	19,528.52
2031281	SEBM 19/13	VEHICULO VAN MARCA CHEVROLET SUBMARCA CARGO VAN MODELO 2006 PLACA 6634CC SERIE 1GCFG15XX61121994	1	26,723.98	4,275.84	30,999.82
2031288	SEBM 19/13	VEHICULO REDILAS MARCA INTERNATIONAL SUBMARCA CAMION 4300 MODELO 2004 PLACA 5105CA SERIE 3HAMMAAR94L663564	1	106,895.94	17,103.35	123,999.29
2031290	SEBM 19/13	VEHICULO PIPA MARCA INTERNATIONAL SUBMARCA 4300 MODELO 2004 PLACA 5812CA SERIE 3HAMMAAR84L667685	1	133,502.15	21,360.34	154,862.49
2031174	SEBM 19/13	VEHICULO ESCALERA MARCA FORD SUBMARCA F-250 MODELO 2001 PLACA 6123CE SERIE 3FTEF17W71MA42216	1	10,242.23	1,638.76	11,880.99
2031221	SEBM 19/13	VEHICULO MARCA CHEVROLET SUBMARCA C-35 MODELO 1997 PLACA 3802BS SERIE 35CJC54K4V6120049	1	10,242.24	1,638.75	11,880.99
Total Ventas Canceladas			102,707.90	\$760,253.01	\$121,640.47	\$881,893.48

IX. INGRESOS POR VENTA DE BIENES MUEBLES ACUMULADOS AL 31 DE DICIEMBRE DE 2014.

Derivado de los procedimientos de enajenación llevados a cabo, se han obtenido ingresos desde el inicio de la transferencia y hasta el 31 de diciembre de 2014, por un total de \$184'314,373.78 (Ciento ochenta y cuatro millones trescientos catorce mil trescientos setenta y tres pesos 78/100 M.N.) más el Impuesto al Valor Agregado, integrados por los siguientes eventos:

No.	CONCEPTO	IMPORTE	IVA	TOTAL
1	35a SESION EXT. DEL COP.	\$2,463,000.00	394,080.00	2,857,080.00
2	SEBM17/10 Y SEV 17/10	3,036,896.54	485,903.46	3,522,800.00
3	ADJ DIRECTA	366,000.00	58,560.00	424,560.00
4	SEBM1810 Y SEV1810	2,551,551.78	408,248.22	2,959,800.00

No.	CONCEPTO	IMPORTE	IVA	TOTAL
5	182A SESION ORDINARIA	362,155.18	57,944.82	420,100.00
6	SEBM01/11 Y SEV01/11	76,293.11	12,206.89	88,500.00
7	SEBM0311 Y SEV0311	5,001,379.30	800,220.70	5,801,600.00
8	184A SESION ORDINARIA DEL COP.	199,137.95	31,862.05	231,000.00
9	SEBM07/11 Y SEV07/11	4,549,706.88	727,953.13	5,277,660.01
10	DEVOLUCION EV. SEBM0711 Y SEV0711	(30,000.00)	(4,800.00)	(34,800.00)
11	SEBM0811 Y SEV0811.PAQUETES DE VEHICULOS CHATARRA	2,149,982.74	343,997.24	2,493,979.98
12	SEBM1511 Y SEV1511PAQUETES DE VEHICULOS CHATARRA	110,431.04	17,668.96	128,100.00
13	SEBM1312 Y SEV1312	1,547,655.65	247,624.91	1,795,280.56
14	SEBM1512 Y SEV1512	657,565.77	105,210.53	762,776.30
15	SEBM2012 Y SEV2012	2,061,896.55	329,903.45	2,391,800.00
16	SEBM2212 Y SEV2212	2,160.47	345.67	2,506.14
17	SEBM2312 Y SEV2312	2,947,015.19	471,522.43	3,418,537.62
18	SEBM2412 Y SEV2412	932,966.69	149,274.67	1,082,241.36
19	SEBM 5/13	4,198,035.85	671,685.75	4,869,721.60
20	SEBM 6/13	1,269,568.96	203,131.04	1,472,700.00
21	SEBM 9/13	26,878.74	4,300.60	31,179.34
22	SEBM 10/13	115,000.01	18,399.99	133,400.00
23	SEBM 11/13	315,431.04	50,468.96	365,900.00
24	SEBM 12/13	1,204,741.37	192,758.63	1,397,500.00
25	SEBM 14/13	765,544.30	122,487.09	888,031.39
26	DEV. EVENTO SEM 05/13	(112,586.20)	(18,013.80)	(130,600.00)
27	DEV. EVENTO SEM 06/13	(237,327.59)	(37,972.41)	(275,300.00)
28	SEBM 16/13	2,851,034.46	456,165.54	3,307,200.00
29	SEBM 18/13	14,122,625.61	2,259,620.14	16,382,245.75
30	SEBM19/13	18,287,995.14	2,926,079.25	21,214,074.39
31	SEBM 20/13	19,970,543.83	3,195,286.99	23,165,830.82
32	SEBM 21/13	321,896.55	51,503.45	373,400.00
33	SEBM 22/13	240,795.91	38,527.34	279,323.25
34	SEBM 23/13	1,536,379.33	245,820.67	1,782,200.00
	AL 31 DE DICIEMBRE 2013	\$93,862,352.15	\$15,017,976.36	\$108,880,328.51
35	SEBM 24/13	5,554,655.14	888,744.86	6,443,400.00
36	SEBM 25/13	5,841,982.62	934,717.22	6,776,699.84
37	SEBM 1/14	2,344,677.21	375,148.33	2,719,825.54
38	SEBM 2/14	1,345,485.88	215,277.72	1,560,763.60
	TOTAL DEL BIMESTRE	15,086,800.85	2,413,888.13	17,500,688.98
39	SEBM 3/14	5,081,673.12	813,067.71	5,894,740.83
40	DEVOLUCION (EVENTO SEBM 23/13)	(130,179.22)	(20,828.67)	(151,007.89)
	TOTAL DEL BIMESTRE	4,951,493.90	792,239.04	5,743,732.94
41	SEBM 7/14	933,706.88	149,393.12	1,083,100.00
42	SEM 9/14	13,103.44	2,096.56	15,200.00



No.	CONCEPTO	IMPORTE	IVA	TOTAL
43	DEVOLUCION (EVENTO SEBM 1/14)	(22,758.62)	(3,641.38)	(26,400.00)
44	DEVOLUCION (EVENTO SEBM 25/13)	(285,332.41)	(45,653.18)	(330,985.59)
	TOTAL DEL BIMESTRE	638,719.29	102,195.12	740,914.41
45	SEM 13/14	264,924.98	42,388.02	307,313.00
46	SEM 14/14	1,028,383.60	164,541.40	1,192,925.00
	TOTAL DEL BIMESTRE	1,293,308.58	206,929.42	1,500,238.00
47	SEM 15/14	3,081,775.73	493,084.27	3,574,860.00
48	SEM 16/14	1,256,612.87	201,058.13	1,457,671.00
49	SEM 17/14	14,366,976.60	2,298,716.40	16,665,693.00
50	SEM 18/14	1,131,684.44	181,069.56	1,312,754.00
51	DEVOLUCION (EVENTO SEBM 19/13)	(321,982.76)	(51,517.24)	(373,500.00)
	TOTAL DEL BIMESTRE	19,515,066.88	3,122,411.12	22,637,478.00
52	SEM 19/14	639,143.05	102,262.95	741,406.00
53	SEM 20/14	4,527,466.09	724,394.91	5,251,861.00
54	SEM 21/14	42,949,023.92	6,871,844.08	49,820,868.00
56	SEM 22/14	610,568.04	97,690.96	708,259.00
57	271A SESION ORDINARIA	240,431.03	38,468.97	278,900.00
	TOTAL DEL BIMESTRE	48,966,632.13	7,834,661.87	56,801,294.00
	ACUMULADO 31 DE DICIEMBRE 2014	\$184,314,373.78	\$29,490,301.06	\$213,804,674.84

Fuente: SIRSAE "Sistema Integral de Registro en el SAE"

X. INGRESOS POR VENTA DE BIENES INMUEBLES DEL 1° DE ENERO AL 31 DE DICIEMBRE DE 2014.


Durante el periodo del 1° de enero al 31 de diciembre de 2014, el SAE no obtuvo ingresos por venta de bienes inmuebles transferidos por LyFCL.; sin embargo, solamente se recibió la cantidad de \$ 256,770.10 (Doscientos cincuenta y seis mil setecientos setenta pesos 10/100 M.N) por concepto de anticipo de venta relacionado con la enajenación del bien inmueble abajo descrito, mismo que se reconocerá como ingreso una vez liquidado:

Evento: LPBI 0414

BIEN SIAB	DESCRIPCION DEL BIEN	ANTICIPO	IVA	TOTAL
1885396	FRACCIÓN DEL PREDIO DENOMINADO TECHACHALPA, UBICADO EN EL PUEBLO DE SANTA CECILIA TEPETLAPA, O TEPETLALPA, EN LA DELEGACIÓN DE XOCHIMILCO, DEL DISTRITO FEDERAL, CON SUPERFICIE DE 500 M2	256,770.10	4,367.15	261,137.25
	TOTAL DE ANTICIPOS	\$ 256,770.10	\$ 4,367.15	\$ 261,137.25

Fuente: SIRSAE "Sistema Integral de Registro en el SAE"

El Anexo 1 en el rubro de IVA GENERADO POR VENTAS, se considera el IVA del anticipo del bien inmueble por un importe de \$4,367.15



XI. INGRESOS POR VENTA DE BIENES INMUEBLES ACUMULADOS AL 31 DE DICIEMBRE DE 2014.

Desde el inicio de la transferencia y hasta el 31 de diciembre de 2014, el SAE ha obtenido ingresos por ventas de bienes inmuebles transferidos por un importe de \$172,000.00 (Ciento setenta y dos mil pesos 00/100 M.N.), de acuerdo al siguiente cuadro:

	IMPORTE	IVA	TOTAL
SEBI 1/13	172,000.00	-	172,000.00
	\$172,000.00	-	\$172,000.00

Fuente: SIRSAE "Sistema Integral de Registro en el SAE"

XII. INGRESOS OBTENIDOS DEL 1° DE ENERO AL 31 DE DICIEMBRE DE 2014.

Derivado de los procedimientos de enajenación llevados a cabo y como consecuencia de la administración del encargo, se han obtenido ingresos durante el periodo del 1° de enero al 31 de diciembre de 2014, por un total de \$ 91'775,541.56 (Noventa y un millones setecientos setenta y cinco mil quinientos cuarenta y un pesos 56/100.N.M.) más el Impuesto al Valor Agregado, integrados de la siguiente manera:

CONCEPTO	INGRESOS	IVA COBRADO	TOTAL
Aportación de Luz y Fuerza del Centro en Liquidación	360,000.00	-	360,000.00
Venta de Bienes Muebles	91,212,274.64	14,593,965.17	105,806,239.81
Beneficios y Productos Financieros	480,773.30	-	480,773.30
Productos Diversos por Penalización	482,746.63	-	482,746.63
Devoluciones	(760,253.01)	(121,640.47)	(881,893.48)
TOTAL DE INGRESOS	\$ 91,775,541.56	\$14,472,324.70	\$106,247,866.26

Fuente: SIRSAE "Sistema Integral de Registro en el SAE"

El Anexo 1 en el rubro de IVA GENERADO POR VENTAS, se considera el IVA del anticipo del bien inmueble por un importe de \$4,367.15

XIII. INGRESOS OBTENIDOS ACUMULADOS AL 31 DE DICIEMBRE DE 2014.

Derivado de los procedimientos de enajenación llevados a cabo y como consecuencia de la administración del encargo, se han obtenido ingresos acumulados desde el inicio



de la transferencia hasta la fecha que se informa, por un total de \$ 186'920,246.00 (Ciento ochenta y seis millones novecientos veinte mil doscientos cuarenta y seis pesos 00/100 M.N.) más el Impuesto al Valor Agregado,

Se adjunta el detalle de los rubros que integran el monto de los ingresos

CONCEPTO	INGRESOS	IVA COBRADO	TOTAL
Aportación de Luz y Fuerza del Centro en Liquidación	360,000.00	-	360,000.00
Venta de Bienes Inmuebles	172,000.00	-	172,000.00
Venta de bienes Muebles	185,454,540.58	29,672,727.75	215,127,268.33
Beneficios y Productos Financieros	1,380,132.51	-	1,380,132.51
Recuperaciones	2,436.00	-	2,436.00
Productos Diversos por Penalización	691,254.46	-	691,254.46
Diversos Conceptos	49.25	-	49.25
Devoluciones	(1,140,166.80)	(182,426.68)	(1,322,593.48)
TOTAL DE INGRESOS	\$186,920,246.00	\$29,490,301.07	\$216,410,547.07

Fuente: SIRSAE "Sistema Integral de Registro en el SAE"

El Anexo 1 en el rubro de IVA GENERADO POR VENTAS, se considera el IVA del anticipo del bien inmueble por un importe de \$4,367.15

XIV. COSTOS DE ADMINISTRACION DEL 1° DE ENERO AL 31 DE DICIEMBRE DE 2014.

Las diversas unidades administrativas de este organismo descentralizado en la atención del encargo solicitado, durante el periodo 1° de enero al 31 de diciembre de 2014, realizaron erogaciones para la atención del mismo por un monto de \$8'176,469.64 (Ocho millones ciento setenta y seis mil cuatrocientos sesenta y nueve pesos 64/100 M.N.), más los impuestos correspondientes (IVA, Retenciones de IVA e ISR), que están directamente relacionados con las actividades para la recepción, administración, regularización, mantenimiento y enajenación de los bienes transferidos por LyFCL.

Se adjunta el detalle de los rubros que integran el monto de los costos:

CONCEPTO	SUBTOTAL	IVA	RET IVA	RET ISR	TOTAL
Subcontratación de Servicios con Terceros	331,104.31	52,976.69	-	-	384,081.00
Honorarios por Servicios Profesionales	7,527.00	1,204.32	-	-	8,731.32
Comisiones Bancarias y Financieras	4,994.17	799.05	-	-	5,793.22
Servicios Periciales de Profesionales	1,943.45	310.94	90.22	84.59	2,079.58
Comisiones por Ventas	1,349,110.47	215,857.68	-	-	1,564,968.15
Avalúos	141,105.50	17,461.68	-	-	158,567.18



CONCEPTO	SUBTOTAL	IVA	RET IVA	RET ISR	TOTAL
Art 13 LIF (5% sobre ventas)	(22,608.10)	-	-	-	(22,608.10)
Art 13 LIF (7% sobre ventas)	6,363,292.85	-	-	-	6,363,292.85
TOTAL COSTOS	\$8,176,469.64	\$288,610.36	\$ 90.22	\$ 84.59	\$ 8,464,905.19

Fuente: SIRSAE "Sistema Integral de Registro en el SAE"

XV. COSTOS DE ADMINISTRACIÓN ACUMULADOS AL 31 DE DICIEMBRE DE 2014.


Las diversas unidades administrativas de este organismo descentralizado en la atención al encargo solicitado, desde la fecha de transferencia hasta el 31 de diciembre de 2014, realizaron erogaciones para la atención del mismo por un monto de \$18,975,599.31 (Diez y ocho millones novecientos setenta y cinco mil quinientos noventa y nueve pesos 31/100 M.N.), más los impuestos correspondientes (IVA, Retenciones de IVA e ISR), que están directamente relacionadas con las actividades para la recepción, administración, regularización, mantenimiento y enajenación de los bienes transferidos por LyFCL.

Se adjunta el detalle de los rubros que integran el monto de los costos:

CONCEPTO	SUBTOTAL	IVA	RET IVA	RET ISR	TOTAL
Combustibles y Lubricantes	\$ 1,034.87	\$ -	\$ -	\$ -	\$ 1,034.87
Servicios Relacionados con Procedimientos Jurídicos.	9,639.80	1,542.37	-	-	11,182.17
Honorarios por Servicios Profesionales	7,527.00	1,204.32	-	-	8,731.32
Subcontratación de Servicios con Terceros	1,020,432.07	163,267.78	1,483.78	-	1,182,216.07
Convocatorias y Licitaciones	2,760.66	441.71	-	-	3,202.37
Comisiones Bancarias y Financieras	20,180.44	3,227.40	-	-	23,407.84
Servicios Periciales de Profesionales	1,943.45	310.94	90.22	84.59	2,079.58
Comisiones por Ventas	6,600,381.97	1,052,701.97	-	-	7,653,083.94
Avalúos	264,823.76	34,766.56	-	-	299,590.32
Art 13 LIF (5% sobre ventas)	4,679,109.50	-	-	-	4,679,109.50
Art 13 LIF (7% sobre ventas)	6,363,292.85	-	-	-	6,363,292.85
Viáticos Nacionales	3,837.18	-	-	-	3,837.18
Otros Impuestos y Derechos	635.76	-	-	-	635.76
TOTAL COSTOS	\$18,975,599.31	\$1,257,463.04	\$ 1,574.00	\$ 84.59	\$20,231,403.76


Fuente: SIRSAE "Sistema Integral de Registro en el SAE"

(*) El monto que se muestra en el rubro de "Artículo 13 LIF (7% sobre ventas)" por un monto de \$6'363,292.85 obedece a la aplicación de los costos indirectos de operación que corresponden al 7% sobre ventas por el 2014; sin embargo, este importe incluye la cantidad de \$3'066,001.61 cuya afectación al 31 de diciembre de 2014 no se llevó a cabo.



**LUZ Y FUERZA DEL CENTRO EN LIQUIDACION (820671)
ANEXO 1.- INFORME DE INGRESO NETO ACUMULADO
AL 31 DICIEMBRE DE 2014**

Descripción	Acumulado al 31 de Dic. 2013	Por el Periodo Ene - Dic 2014	Acumulado al 31 de Dic. 2014
INGRESOS			
Aportación	-	\$ 360,000.00	\$ 360,000.00
Venta de Bienes Inmuebles	\$ 172,000.00	-	172,000.00
Venta de Bienes Muebles	94,242,265.94	91,212,274.64	185,454,540.58
Beneficios y Productos Financieros	899,359.21	480,773.30	1,380,132.51
Recuperaciones	2,436.00	-	2,436.00
Productos div. por Penalización	208,507.83	482,746.63	691,254.46
Diversos Conceptos	49.25	-	49.25
Devoluciones	<u>(379,913.79)</u>	<u>(760,253.01)</u>	<u>(1,140,166.80)</u>
	95,144,704.44	91,775,541.56	186,920,246.00
IVA GENERADO POR VENTAS	15,017,976.37	14,476,691.85	29,494,668.22
(A) Total Ingresos	110,162,680.81	106,252,233.41	216,414,914.22
COSTOS			
Combustibles y Lubricantes	1,034.87	-	1,034.87
Servicios Relacionados con Procedimientos Jurídicos	9,639.80	-	9,639.80
Honorarios Por Servicios Profesionales	-	7,527.00	7,527.00
Subcontratación de Servicios con Terceros	689,327.76	331,104.31	1,020,432.07
Convocatorias y Licitaciones	2,760.66	-	2,760.66
Servicios Periciales de Profesionales	-	1,943.45	1,943.45
Comisiones Bancarias	15,186.27	4,994.17	20,180.44
Comisiones por Ventas	5,251,271.50	1,349,110.47	6,600,381.97
Avalúos	123,718.26	141,105.50	264,823.76
Art 13 LIF (5% sobre ventas)	4,701,717.60	<u>(22,608.10)</u>	4,679,109.50
Art 13 LIF (7% sobre ventas)	-	6,363,292.85	6,363,292.85
Viáticos Nacionales	3,837.18	-	3,837.18
Otros Impuestos y Derechos	635.76	-	635.76
	10,799,129.66	8,176,469.64	18,975,599.31
IVA PAGADO	968,852.69	288,610.36	1,257,463.04
Retención IVA	1,483.78	90.22	1,574.00
Retención ISR	-	84.59	84.59
	1,483.78	174.81	1,658.59
(B) Total Costos	11,766,498.56	8,464,905.19	20,231,403.77



Descripción	Acumulado al 31 de Dic. 2013	Por el Periodo Ene - Dic 2014	Acumulado al 31 de Dic. 2014
Entero de Retenciones	1,483.78	174.81	1,658.59
Entero de IVA Cobrado	14,772,155.70	7,710,141.36	22,482,297.06
(C) Total Enteros	14,773,639.48	7,710,316.17	22,483,955.65
(A) - (B) - (C) INGRESO NETO	83,622,542.77	90,077,012.05	173,699,554.80
ENTERO A LA ENTIDAD TRANSFERENTE	84,335,413.71	36,625,171.20	120,960,584.91
RESERVA	500,000.00	-	500,000.00
IVA COBRADO POR ENTERAR	245,820.67	7,012,371.16	7,012,371.16
REMANENTE	(\$ 1,458,691.61)	\$ 46,439,469.69	\$ 45,226,598.73

Fuente: SIRSAE "Sistema Integral de Registro en el SAE"

Nota: El importe de \$7'012,371.16 corresponde al IVA causado en Diciembre 2014, se entera en el mes de Enero 2015

Elaboró

L.C. Belinda Hernández Galván
Marcelo de Los Santos y Cía. S.C.

Supervisó


L.C. Gabriela Valle Zavala
Administradora de Registro y Control
de Entidades Transferentes "2"

Autorizó

C.P. Patricia Andrade Ochoa
Coordinadora de Rendición de Cuentas
con Entidades Transferentes "A"

**LUZ Y FUERZA DEL CENTRO EN LIQUIDACION
ANEXO 2.- DETALLE DEL DESCUENTO DEL ART.13 DE LA LIF
ACUMULADO AL 31 DE DICIEMBRE DE 2014**


Proceso de Venta	Importe de la venta*1	Descuento 5%*2	Descuento 7%*2
35a SESION EXT. DEL COP.	2,463,000.00	123,150.00	
SEBM17/10 Y SEV 17/10	3,036,896.54	151,844.83	
ADJ DIRECTA	366,000.00	18,300.00	
TOTAL EJERCICIO 2010	5,865,896.54	293,294.83	
SEBM1810 Y SEV1810	2,551,551.78	127,577.59	
182A SESION ORDINARIA	362,155.18	18,107.75	
SEBM01/11 Y SEV01/11	76,293.11	3,814.66	
SEBM0311 Y SEV0311	5,001,379.30	250,068.97	
184A SESION ORDINARIA DEL COP.	199,137.95	9,956.90	
SEBM07/11 Y SEV07/11	4,549,706.88	227,485.34	
DEVOLUCION EV. SEBM0711 Y SEV0711	(30,000.00)	(1,500.00)	
SEBM0811 Y SEV0811.PAQUETES DE VEHICULOS CHATARRA	2,149,982.74	107,499.14	
SEBM1511 Y SEV1511PAQUETES DE VEHICULOS CHATARRA	110,431.04	5,521.55	
TOTAL EJERCICIO 2011	14,970,637.98	748,531.89	
SEBM1312 Y SEV1312	1,547,655.65	77,382.78	
SEBM1512 Y SEV1512	657,565.77	32,878.29	
SEBM2012 Y SEV2012	2,061,896.55	103,094.83	
SEBM2212 Y SEV2212	2,160.47	108.02	
SEBM2312 Y SEV2312	2,947,015.19	147,350.76	
SEBM2412 Y SEV2412	932,966.69	46,648.33	
TOTAL EJERCICIO 2012	8,149,260.32	407,463.02	
SEBM 5/13	4,198,035.85	209,901.79	
SEBM 6/13	1,269,568.96	63,478.45	
SEBM 9/13	26,878.74	1,343.94	
SEBM 10/13	115,000.01	5,750.00	
SEBM 11/13	315,431.04	15,771.55	
SEBI 1/13	172,000.00	8,600.00	
SEBM 12/13	1,204,741.37	60,237.07	
SEBM 14/13	765,544.30	38,277.22	
DEV. EVENTO SEM 05/13	(112,586.20)	(5,629.31)	
DEV. EVENTO SEM 06/13	(237,327.59)	(11,866.38)	
SEBM 16/13	2,851,034.46	142,551.72	
SEBM 18/13	14,122,625.61	706,131.28	
SEBM 19/13	18,287,995.14	914,399.76	
SEBM 20/13	19,970,543.83	998,527.19	



Proceso de Venta	Importe de la venta*1	Descuento 5%*2	Descuento 7%*2
SEBM 21/13	321,896.55	16,094.83	
SEBM 22/13	240,795.91	12,039.80	
SEBM 23/13	1,536,379.33	76,818.97	
TOTAL EJERCICIO 2013	65,048,557.31	3,252,427.87	
SEBM 24/13	5,554,655.14		388,825.86
SEBM 25/13	5,841,982.62		408,938.78
SEBM 1/14	2,344,677.21		164,127.40
SEBM 2/14	1,345,485.88		94,184.01
SEBM 3/14	5,081,673.12		355,717.12
DEV EVENTO 23/13	(130,179.22)	(6,508.96)	
SEBM 7/14	933,706.88		65,359.48
SEM 9/14	13,103.44		917.24
DEV EVENTO SEBM 1/14	(22,758.62)		(1,593.10)
DEV EVENTO SEBM 25/13	(285,332.45)		(19,973.27)
SEM 13/14	264,924.98		18,544.75
SEM 14/14	1,028,383.60		71,986.85
SEM 15/14	3,081,775.73		215,724.30
SEM 16/14	1,256,612.87		87,962.90
SEM 17/14	14,366,976.60		1,005,688.36
SEM 18/14	1,131,684.44		79,217.91
DEV EVENTO SEBM 19/13	(321,982.76)	(16,099.14)	0.00
SEM 19/14	639,143.05		44,740.01
SEM 20/14	4,527,466.09		316,922.63
SEM 21/14	42,949,023.92		3,006,431.67
SEM 22/14	610,568.04		42,739.76
271A SESION ORDINARIA	240,431.03		16,830.17
TOTAL EJERCICIO 2014	90,452,021.59	(22,608.10)	6,363,292.85
TOTAL	\$184,486,373.74	\$ 4,679,109.50	\$ 6,363,292.85

*1 Antes de Impuesto

*2 Aplicación del Artículo 13 de la LIF



ANEXO 3.- BIENES TRANSFERIDOS DEL 1° DE ENERO AL 31 DE DICIEMBRE DE 2014
(se adjunta CD)

ANEXO 4.- BIENES EN ADMINISTRACION AL 31 DE DICIEMBRE DE 2014 (se adjunta CD)

ANEXO 5.- BIENES VENDIDOS DEL 1° DE ENERO AL 31 DE DICIEMBRE DE 2014 (se adjunta CD)

ANEXO 6.- BIENES DEVUELTOS EN EL PERIODO DEL 1° DE ENERO AL 31 DE DICIEMBRE DE 2014 (se adjunta CD)

