


# INFORME DE RENDICIÓN DE CUENTAS

**SECRETARÍA DE  
TURISMO  
(820650)**



**SAE**

**MARZO 2016**

DE CONFORMIDAD CON LO ESTABLECIDO EN EL ARTÍCULO 83 DE LA LEY FEDERAL PARA LA ADMINISTRACIÓN Y ENAJENACIÓN DE BIENES DEL SECTOR PÚBLICO Y 66 DE SU REGLAMENTO.

A handwritten signature in blue ink, appearing to be 'M. S.', is written vertically on the right side of the page.



ÍNDICE

- I. ANTECEDENTES.
  - II. BIENES TRANSFERIDOS DEL 01 DE ENERO AL 31 DE DICIEMBRE DE 2015
  - III. BIENES EN ADMINISTRACIÓN AL 31 DE DICIEMBRE DE 2015
  - IV. BIENES VENDIDOS DEL 01 DE ENERO AL 31 DE DICIEMBRE DE 2015
  - V. BIENES DESTRUIDOS DEL 01 DE ENERO AL 31 DE DICIEMBRE DE 2015
  - VI. BIENES DONADOS DEL 01 DE ENERO AL 31 DE DICIEMBRE DE 2015
  - VII. BIENES DEVUELTOS DEL 01 DE ENERO AL 31 DE DICIEMBRE DE 2015
  - VIII. INGRESOS POR VENTA DE BIENES MUEBLES DEL 01 DE ENERO AL 31 DE DICIEMBRE DE 2015
  - IX. INGRESOS POR VENTA DE BIENES MUEBLES ACUMULADOS AL 31 DE DICIEMBRE DE 2015
  - X. INGRESOS POR VENTA DE BIENES INMUEBLES DEL 01 DE ENERO AL 31 DE DICIEMBRE DE 2015
  - XI. INGRESOS POR VENTA DE BIENES INMUEBLES ACUMULADOS AL 31 DE DICIEMBRE DE 2015
  - XII. INGRESOS OBTENIDOS DEL 01 DE ENERO AL 31 DE DICIEMBRE DE 2015
  - XIII. INGRESOS OBTENIDOS ACUMULADOS AL 31 DE DICIEMBRE DE 2015
  - XIV. COSTOS DE ADMINISTRACIÓN DEL 01 DE ENERO AL 31 DE DICIEMBRE DE 2015
  - XV. COSTOS DE ADMINISTRACIÓN ACUMULADOS AL 31 DE DICIEMBRE DE 2015
- ANEXO 1.- INFORME DE INGRESO NETO ACUMULADO AL 31 DE DICIEMBRE DE 2015
- ANEXO 2.- DETALLE DEL DESCUENTO DEL ART. 13 DE LA LIF ACUMULADO AL 31 DE DICIEMBRE DE 2015

## **I. ANTECEDENTES.**

Con fecha 19 de junio de 2008, se suscribieron las Bases de Colaboración entre el Servicio de Administración y Enajenación de Bienes (SAE) y la Secretaría de Turismo, en donde las partes convinieron en establecer las bases mediante las cuales instrumentarían acciones de colaboración que las mismas consideraran necesarias, a efecto de llevar a cabo la transferencia de diversos bienes al SAE para su venta.

## **II. BIENES TRANSFERIDOS DEL 01 DE ENERO AL 31 DE DICIEMBRE DE 2015**

Durante el periodo que se informa, no se formalizó la transferencia de bienes propiedad de la Secretaría de Turismo.

## **III. BIENES EN ADMINISTRACIÓN AL 31 DE DICIEMBRE DE 2015**

A la fecha del presente informe, el SAE no tiene bienes en administración transferidos por la Secretaría de Turismo.

## **IV. BIENES VENDIDOS DEL 01 DE ENERO AL 31 DE DICIEMBRE DE 2015**

Durante el periodo que se informa, el SAE no realizó procedimientos de enajenación de bienes transferidos por la Secretaría de Turismo.

## **V. BIENES DESTRUIDOS DEL 01 DE ENERO AL 31 DE DICIEMBRE DE 2015**

Durante el periodo que se informa, el SAE no realizó destrucciones de bienes transferidos por la Secretaría de Turismo.

## **VI. BIENES DONADOS DEL 01 DE ENERO AL 31 DE DICIEMBRE DE 2015**

Durante el periodo que se informa, el SAE no realizó donaciones de bienes transferidos por la Secretaría de Turismo.

## **VII. BIENES DEVUELTOS DEL 01 DE ENERO AL 31 DE DICIEMBRE DE 2015**

Durante el periodo que se informa, el SAE no realizó destrucción de bienes transferidos por la Secretaría de Turismo.



**VIII. INGRESOS POR VENTA DE BIENES MUEBLES DEL 01 DE ENERO AL 31 DE DICIEMBRE DE 2015**

Durante el periodo que se informa, el SAE no obtuvo ingresos por enajenación de bienes muebles transferidos por la Secretaría de Turismo.

**IX. INGRESOS POR VENTA DE BIENES MUEBLES ACUMULADOS AL 31 DE DICIEMBRE DE 2015**

Desde el inicio del mandato y hasta el 31 de diciembre de 2015, se formalizaron diversos procedimientos de enajenación a través de los diferentes mecanismos que establece la Ley Federal para la Administración y Enajenación de Bienes del Sector Público (LFAEBSP), mismos que se describen a continuación:

| Evento  | IMPORTE             | IVA               | TOTAL               |
|---|---------------------|-------------------|---------------------|
| SEV 23/08                                       | 460,869.57          | 69,130.43         | 530,000.00          |
| DECBM 01/09                                     | 16,945.37           | 2,541.81          | 19,487.18           |
| SEV 14/11                                       | 46,293.10           | 7,406.90          | 53,700.00           |
| SEV 08/11                                       | 126,551.71          | 20,248.29         | 146,800.00          |
| SEV 11/12                                       | 888,905.14          | 142,224.84        | 1,031,129.98        |
| SEV 12/12                                       | 50,074.48           | 8,011.92          | 58,086.40           |
| DECBM 03/12                                     | 138,793.10          | 22,206.90         | 161,000.00          |
| SPBM 02/13                                      | 995,689.66          | 159,310.34        | 1,155,000.00        |
| CANCELACIÓN DE LA VENTA SPBM 02/13, F-13938 (1) | -38,793.10          | -6,206.90         | -45,000.00          |
| <b>TOTAL</b>                                    | <b>2,685,329.03</b> | <b>424,874.53</b> | <b>3,110,203.56</b> |

Fuente: Dirección Corporativa de Comercialización y Mercadotecnia

(1) Durante el 2013 se registró el pago al cliente por cancelación de venta del evento SPBM 02/13 porque el bien SIAB 2017345 Automóvil Honda Accord EXRV6, 4 Puertas Modelo 2002 Color Gris Serie 3HGCG16752G000370 tiene reporte de robo.

**X. INGRESOS POR VENTA DE BIENES INMUEBLES DEL 01 DE ENERO AL 31 DE DICIEMBRE DE 2015**

Durante el periodo que se informa, el SAE no obtuvo ingresos por enajenación de bienes inmuebles transferidos por la Secretaría de Turismo.

**XI. INGRESOS POR VENTA DE BIENES INMUEBLES ACUMULADOS AL 31 DE DICIEMBRE DE 2015**

Desde el inicio del mandato y hasta el 31 de diciembre de 2015, el SAE no obtuvo ingresos por enajenación de bienes inmuebles transferidos por la Secretaría de Turismo.



## XII. INGRESOS OBTENIDOS DEL 01 DE ENERO AL 31 DE DICIEMBRE DE 2015

Como consecuencia de la administración del encargo, durante el periodo del 01 de enero al 31 de diciembre de 2015, se han obtenido ingresos por un total de 27.07 pesos más el Impuesto al Valor Agregado, integrados por los siguientes conceptos:

| CONCEPTO                             | IMPORTE      | IVA         | TOTAL        |
|--------------------------------------|--------------|-------------|--------------|
| INGRESOS POR VENTA DE BIENES MUEBLES | 0.00         | 0.00        | 0.00         |
| BENEFICIOS Y PRODUCTOS FINANCIEROS   | 0.00         | 0.00        | 0.00         |
| DIVERSOS CONCEPTOS                   | 27.07        | 0.00        | 27.07        |
| <b>TOTAL</b>                         | <b>27.07</b> | <b>0.00</b> | <b>39.45</b> |

Fuente: Sistema Integral de Registro del Servicio de Administración y Enajenación de Bienes (SIRSAE)

## XIII. INGRESOS OBTENIDOS ACUMULADOS AL 31 DE DICIEMBRE DE 2015

Derivado de los procedimientos de enajenación llevados a cabo y como consecuencia de la administración del encargo, se han obtenido ingresos acumulados desde el inicio de la transferencia hasta la fecha que se informa, por un total de 2,892,531.13 pesos más el Impuesto al Valor Agregado, integrados por los siguientes conceptos:

| CONCEPTO                             | IMPORTE             | IVA               | TOTAL               |
|--------------------------------------|---------------------|-------------------|---------------------|
| INGRESOS POR VENTA DE BIENES MUEBLES | 2,685,329.03        | 424,874.53        | 3,110,203.56        |
| BENEFICIOS Y PRODUCTOS FINANCIEROS   | 117,417.76          | 0.00              | 117,417.76          |
| RECUPERACIONES                       | 5,014.05            | 0.00              | 5,014.05            |
| PENA CONVENCIONAL POR PENALIZACIÓN   | 84,716.67           | 3,299.23          | 88,015.90           |
| DIVERSOS CONCEPTOS                   | 53.62               | 0.00              | 53.62               |
| <b>TOTAL</b>                         | <b>2,892,531.13</b> | <b>428,173.76</b> | <b>3,320,704.89</b> |

Fuente: Sistema Integral de Registro del Servicio de Administración y Enajenación de Bienes (SIRSAE)

## XIV. COSTOS DE ADMINISTRACIÓN DEL 01 DE ENERO AL 31 DE DICIEMBRE DE 2015

Las diversas unidades administrativas de este Organismo Descentralizado, en la atención del encargo solicitado, durante el periodo que se informa, no realizaron erogaciones para la atención del mismo.

## XV. COSTOS DE ADMINISTRACIÓN ACUMULADOS AL 31 DE DICIEMBRE DE 2015

Las diversas unidades administrativas de este organismo descentralizado, en la atención del encargo solicitado, durante el período que se reporta, realizaron erogaciones para la atención del mismo por un monto de 363,110.78 pesos más el Impuesto al Valor Agregado,



que están directamente relacionadas con las actividades para la recepción, administración, regularización, mantenimiento y enajenación de los bienes muebles transferidos por la Secretaría de Turismo. En dicho importe está incluido el descuento sobre ventas, de conformidad con lo establecido en el Artículo 13 de la Ley de Ingresos de la Federación (LIF) (Anexo 2).

Se adjunta el detalle de los rubros más importantes que integra el monto de los costos.

|                 | Concepto                               | Subtotal          | IVA              | Retenciones de IVA | Retenciones de ISR | Total             |
|-----------------|--|-------------------|------------------|--------------------|--------------------|-------------------|
| PRIMER INFORME  | COMISIONES POR CUSTODIA DE VALORES     | 1,223.05          | 183.43           | 0.00               | 0.00               | 1,406.48          |
|                 | GASTOS LEGALES                         | 674.36            | 101.15           | 0.00               | 0.00               | 775.51            |
|                 | OTROS IMPUESTOS Y DERECHOS             | 188.54            | 0.00             | 0.00               | 0.00               | 188.54            |
|                 | COMISIONES POR VENTA DE BIENES MUEBLES | 47,159.57         | 5,357.61         | 0.00               | 0.00               | 52,517.18         |
|                 | TERCEROS ESPECIALIZADOS                | 544.32            | 81.65            | 0.00               | 0.00               | 625.97            |
|                 | ARTICULO 13 LIF (5% SOBRE VENTAS)      | 23,890.75         | 0.00             | 0.00               | 0.00               | 23,890.75         |
|                 | <b>SUBTOTAL 1ER. INFORME</b>           | <b>73,680.59</b>  | <b>5,723.84</b>  | <b>0.00</b>        | <b>0.00</b>        | <b>79,404.43</b>  |
| SEGUNDO INFORME | COMISIONES POR CUSTODIA DE VALORES     | 1,907.08          | 287.38           | 0.00               | 0.00               | 2,194.46          |
|                 | COMISIONES POR VENTA DE BIENES MUEBLES | 2,541.81          | 381.27           | 0.00               | 0.00               | 2,923.08          |
|                 | TERCEROS ESPECIALIZADOS                | 88.17             | 13.23            | 0.00               | 0.00               | 101.40            |
|                 | ARTICULO 13 LIF (5% SOBRE VENTAS)      | 0.00              | 0.00             | 0.00               | 0.00               | 0.00              |
|                 | <b>SUBTOTAL 2DO. INFORME</b>           | <b>4,537.06</b>   | <b>681.88</b>    | <b>0.00</b>        | <b>0.00</b>        | <b>5,218.94</b>   |
| TERCER INFORME  | COMISIONES POR CUSTODIA DE VALORES     | 77.53             | 12.40            | 0.00               | 0.00               | 89.93             |
|                 | COMISIONES POR VENTA DE BIENES MUEBLES | 5,190.90          | 830.54           | 0.00               | 0.00               | 6,021.44          |
|                 | ARTICULO 13 LIF (5% SOBRE VENTAS)      | 8,642.24          | 0.00             | 0.00               | 0.00               | 8,642.24          |
|                 | <b>SUBTOTAL 3ER. INFORME</b>           | <b>13,910.67</b>  | <b>842.94</b>    | <b>0.00</b>        | <b>0.00</b>        | <b>14,753.61</b>  |
| CUARTO INFORME  | COMISIONES POR CUSTODIA DE VALORES     | 2,012.98          | 322.08           | 0.00               | 0.00               | 2,335.06          |
|                 | ARTICULO 13 LIF (5% SOBRE VENTAS)      | 0.00              | 0.00             | 0.00               | 0.00               | 0.00              |
|                 | <b>SUBTOTAL 4TO. INFORME</b>           | <b>2,012.98</b>   | <b>322.08</b>    | <b>0.00</b>        | <b>0.00</b>        | <b>2,335.06</b>   |
| QUINTO INFORME  | COMISIONES POR CUSTODIA DE VALORES     | 2,074.39          | 331.90           | 0.00               | 0.00               | 2,406.29          |
|                 | COMISIONES POR VENTA DE BIENES MUEBLES | 68,830.16         | 11,012.83        | 0.00               | 0.00               | 79,842.99         |
|                 | ARTICULO 13 LIF (5% SOBRE VENTAS)      | 53,888.64         | 0.00             | 0.00               | 0.00               | 53,888.64         |
|                 | <b>SUBTOTAL 5TO. INFORME</b>           | <b>124,793.19</b> | <b>11,344.73</b> | <b>0.00</b>        | <b>0.00</b>        | <b>136,137.92</b> |
| SEXTO INFORME   | COMISIONES POR CUSTODIA DE VALORES     | 1,949.09          | 311.86           | 0.00               | 0.00               | 2,260.95          |
|                 | COMISIONES POR VENTA DE BIENES MUEBLES | 89,612.05         | 14,337.93        | 0.00               | 0.00               | 103,949.98        |
|                 | ARTICULO 13 LIF (5% SOBRE VENTAS)      | 49,784.48         | 0.00             | 0.00               | 0.00               | 49,784.48         |
|                 | <b>SUBTOTAL 6TO. INFORME</b>           | <b>141,345.62</b> | <b>14,649.79</b> | <b>0.00</b>        | <b>0.00</b>        | <b>155,995.41</b> |



|                 | Concepto                               | Subtotal          | IVA              | Retenciones de IVA | Retenciones de ISR | Total             |
|-----------------|--|-------------------|------------------|--------------------|--------------------|-------------------|
| SEPTIMO INFORME | COMISIONES POR CUSTODIA DE VALORES     | 1,813.67          | 290.19           | 0.00               | 0.00               | 2,103.86          |
|                 | ARTICULO 13 LIF (5% SOBRE VENTAS)      | -1,939.66         | 0.00             | 0.00               | 0.00               | -1,939.66         |
|                 | <b>SUBTOTAL 7MO. INFORME</b>           | <b>-125.99</b>    | <b>290.19</b>    | <b>0.00</b>        | <b>0.00</b>        | <b>164.21</b>     |
|                 | Concepto                               | Subtotal          | IVA              | Retenciones de IVA | Retenciones de ISR | Total             |
| OCTAVO INFORME  | COMISIONES POR CUSTODIA DE VALORES     | 333.08            | 53.29            | 0.00               | 0.00               | 386.37            |
|                 | ARTICULO 13 LIF (5% SOBRE VENTAS)      | 0.00              | 0.00             | 0.00               | 0.00               | 0.00              |
|                 | <b>SUBTOTAL 8VO. INFORME</b>           | <b>333.08</b>     | <b>53.29</b>     | <b>0.00</b>        | <b>0.00</b>        | <b>386.37</b>     |
|                 | Concepto                               | Subtotal          | IVA              | Retenciones de IVA | Retenciones de ISR | Total             |
| NOVENO INFORME  | COMISIONES POR CUSTODIA DE VALORES     | 2,623.58          | 419.78           | 0.00               | 0.00               | 3,043.36          |
|                 | COMISIONES POR VENTA DE BIENES MUEBLES | 0.00              | 0.00             | 0.00               | 0.00               | 0.00              |
|                 | ARTICULO 13 LIF (7% SOBRE VENTAS)      | 0.00              | 0.00             | 0.00               | 0.00               | 0.00              |
|                 | <b>SUBTOTAL 9NO. INFORME</b>           | <b>2,623.58</b>   | <b>419.78</b>    | <b>0.00</b>        | <b>0.00</b>        | <b>3,043.36</b>   |
|                 | Concepto                               | Subtotal          | IVA              | Retenciones de IVA | Retenciones de ISR | Total             |
| DECIMOO INFORME | COMISIONES POR CUSTODIA DE VALORES     | 0.00              | 0.00             | 0.00               | 0.00               | 0.00              |
|                 | ARTICULO 13 LIF (7% SOBRE VENTAS)      | 0.00              | 0.00             | 0.00               | 0.00               | 0.00              |
|                 | <b>SUBTOTAL 10MO. INFORME</b>          | <b>0.00</b>       | <b>0.00</b>      | <b>0.00</b>        | <b>0.00</b>        | <b>0.00</b>       |
|                 |  |                   |                  |                    |                    |                   |
|                 | <b>TOTAL COSTOS</b>                    | <b>363,110.78</b> | <b>34,328.52</b> | <b>0.00</b>        | <b>0.00</b>        | <b>397,439.30</b> |


Fuente: Sistema Integral de Registro del Servicio de Administración y Enajenación de Bienes (SIRSAE)


**ANEXO 1.- INFORME DE INGRESO NETO ACUMULADO AL 31 DE DICIEMBRE DE 2015**

**820650 SECRETARIA DE TURISMO BIENES MUEBLES  
DEL 01 DE ENERO DE 2008 AL 31 DE DICIEMBRE DE 2015  
INGRESO - COSTO**

| Descripción  | Saldos<br>al 31-Dic-14 | Saldos<br>Ene-Dic 2015 | Saldos<br>Acumulados |
|--|------------------------|------------------------|----------------------|
| <b>INGRESOS</b>  |                        |                        |                      |
| VENTA DE BIENES MUEBLES                                | 2,685,329.03           | 0.00                   | 2,685,329.03         |
| PRODUCTOS FINANCIEROS SOBRE INVERSIONES EN VALORES     | 117,417.76             | 0.00                   | 117,417.76           |
| RECUPERACIONES   | 5,014.05               | 0.00                   | 5,014.05             |
| PENA CONVENCIONAL POR PENALIZACIÓN                     | 84,716.67              | 0.00                   | 84,716.67            |
| DIVERSOS CONCEPTOS                                     | 26.55                  | 27.07                  | 53.62                |
|  | <b>2,892,504.06</b>    | <b>27.07</b>           | <b>2,892,531.13</b>  |
| <b>IVA GENERADO POR VENTAS</b>                         | <b>428,173.76</b>      | <b>0.00</b>            | <b>428,173.76</b>    |
| <b>(A) Total Ingresos</b>                              | <b>3,320,677.82</b>    | <b>27.07</b>           | <b>3,320,704.89</b>  |
| <b>COSTOS</b>  |                        |                        |                      |
| COMISIONES POR CUSTODIA DE VALORES                     | 14,014.45              | 0.00                   | 14,014.45            |
| GASTOS LEGALES   | 674.36                 | 0.00                   | 674.36               |
| OTROS IMPUESTOS Y DERECHOS                             | 188.54                 | 0.00                   | 188.54               |
| COMISIONES POR VENTA DE BIENES MUEBLES                 | 213,334.49             | 0.00                   | 213,334.49           |
| TERCEROS ESPECIALIZADOS                                | 632.49                 | 0.00                   | 632.49               |
| ARTICULO 13 LIF (5% SOBRE VENTAS)                      | 134,266.45             | 0.00                   | 134,266.45           |
|  | <b>363,110.78</b>      | <b>0.00</b>            | <b>363,110.78</b>    |
| <b>IVA PAGADO</b>                                      | <b>34,328.52</b>       | <b>0.00</b>            | <b>34,328.52</b>     |
| RETENCION IVA  | 0.00                   | 0.00                   | 0.00                 |
| RETENCION ISR  | 0.00                   | 0.00                   | 0.00                 |
|  | <b>0.00</b>            | <b>0.00</b>            | <b>0.00</b>          |
| <b>(B) Total Costos</b>                                | <b>397,439.30</b>      | <b>0.00</b>            | <b>397,439.30</b>    |
| ENTERO DE IMPUESTOS RETENIDOS                          | 0.00                   | 0.00                   | 0.00                 |
| ENTERO DE IVA COBRADO                                  | 434,380.66             | 0.00                   | 434,380.66           |
| <b>(C) Total Enteros</b>                               | <b>434,380.66</b>      | <b>0.00</b>            | <b>434,380.66</b>    |
| <b>( A ) - ( B ) - ( C ) INGRESO NETO</b>              | <b>2,488,857.86</b>    | <b>27.07</b>           | <b>2,488,884.93</b>  |
| PRIMER ENTERO DE RECURSOS A LA ENTIDAD AGOSTO 2009     | 424,954.00             | 0.00                   | 424,954.00           |
| SEGUNDO ENTERO DE RECURSOS A LA ENTIDAD DICIEMBRE 2013 | 2,063,401.00           | 0.00                   | 2,063,401.00         |
| <b>REMANENTE</b>                                       | <b>502.86</b>          | <b>27.07</b>           | <b>529.93</b>        |

Fuente: Sistema Integral de Registro del Servicio de Administración y Enajenación de Bienes (SIRSAE)

  
 Supervisor  
 Beatriz Jerónimo Cruz  
 Administrador de Registro y Control de Entidades Transferentes

  
 Autorizo  
 Eduardo Loaiza Valencia  
 Coordinador de Rendición de Cuentas con Entidades Transferentes "B"





**ANEXO 2.- DETALLE DEL DESCUENTO DEL ART. 13 DE LA LIF ACUMULADO AL 31 DE DICIEMBRE DE 2015**

| Detalle Art. 13 LIF sobre ventas de bienes registradas a partir de 2009 |                              |                                   |                            |                             |                            |                             |             |                                |
|---|------------------------------|-----------------------------------|----------------------------|-----------------------------|----------------------------|-----------------------------|-------------|--------------------------------|
|   | Proceso de Venta             | Importe de la venta* <sup>1</sup> | Descuento 5%* <sup>2</sup> | 5% Acumulado al 31-Dic-2014 | Descuento 7%* <sup>2</sup> | 7% Acumulado al 31-Dic-2014 | 7% 2015     | Total Acumulado al 31-Dic-2015 |
| PRIMER INFORME  | SEV 23/08                    | 460,869.57                        | 23,043.48                  | 23,043.48                   |                            | 0.00                        |             | 23,043.48                      |
|   | DECBM 01/09                  | 16,945.37                         | 847.27                     | 847.27                      |                            | 0.00                        |             | 847.27                         |
|   | <b>SUBTOTAL</b>              | <b>477,814.94</b>                 | <b>23,890.75</b>           | <b>23,890.75</b>            | <b>0.00</b>                | <b>0.00</b>                 | <b>0.00</b> | <b>23,890.75</b>               |
| SEGUNDO INFORME   |                              | 0.00                              | 0.00                       | 0.00                        |                            | 0.00                        |             | 0.00                           |
|   | <b>SUBTOTAL</b>              | <b>0.00</b>                       | <b>0.00</b>                | <b>0.00</b>                 | <b>0.00</b>                | <b>0.00</b>                 | <b>0.00</b> | <b>0.00</b>                    |
| TERCER INFORME  | SEV 14/11                    | 46,293.10                         | 2,314.66                   | 2,314.66                    |                            | 0.00                        |             | 2,314.66                       |
|   | SEV 08/11                    | 126,551.71                        | 6,327.59                   | 6,327.59                    |                            | 0.00                        |             | 6,327.59                       |
|   | <b>SUBTOTAL</b>              | <b>172,844.81</b>                 | <b>8,642.24</b>            | <b>8,642.24</b>             | <b>0.00</b>                | <b>0.00</b>                 | <b>0.00</b> | <b>8,642.24</b>                |
| CUARTO INFORME  |                              | 0.00                              | 0.00                       | 0.00                        |                            | 0.00                        |             | 0.00                           |
|   | <b>SUBTOTAL</b>              | <b>0.00</b>                       | <b>0.00</b>                | <b>0.00</b>                 | <b>0.00</b>                | <b>0.00</b>                 | <b>0.00</b> | <b>0.00</b>                    |
| QUINTO INFORME  | SEV 11/12                    | 888,905.14                        | 44,445.26                  | 44,445.26                   |                            | 0.00                        |             | 44,445.26                      |
|   | SEV 12/12                    | 50,074.48                         | 2,503.72                   | 2,503.72                    |                            | 0.00                        |             | 2,503.72                       |
|   | DECBM 03/12                  | 138,793.10                        | 6,939.66                   | 6,939.66                    |                            | 0.00                        |             | 6,939.66                       |
|   | <b>SUBTOTAL</b>              | <b>1,077,772.72</b>               | <b>53,888.64</b>           | <b>53,888.64</b>            | <b>0.00</b>                | <b>0.00</b>                 | <b>0.00</b> | <b>53,888.64</b>               |
| SEXTO INFORME   | SPBM 02/13                   | 995,689.66                        | 49,784.48                  | 49,784.48                   | 0.00                       | 0.00                        | 0.00        | 49,784.48                      |
|   | <b>SUBTOTAL</b>              | <b>995,689.66</b>                 | <b>49,784.48</b>           | <b>49,784.48</b>            | <b>0.00</b>                | <b>0.00</b>                 | <b>0.00</b> | <b>49,784.48</b>               |
| SEPTIMO INFORME   | CANCELACIÓN VENTA SPBM 02/13 | -38,793.10                        | -1,939.66                  | -1,939.66                   |                            | 0.00                        |             | -1,939.66                      |
|   | <b>SUBTOTAL</b>              | <b>-38,793.10</b>                 | <b>-1,939.66</b>           | <b>-1,939.66</b>            | <b>0.00</b>                | <b>0.00</b>                 | <b>0.00</b> | <b>-1,939.66</b>               |
| OCTAVO INFORME  |                              |                                   |                            |                             |                            |                             |             | 0.00                           |
|   | <b>SUBTOTAL</b>              | <b>0.00</b>                       | <b>0.00</b>                | <b>0.00</b>                 | <b>0.00</b>                | <b>0.00</b>                 | <b>0.00</b> | <b>0.00</b>                    |
| NOVENO INFORME  |                              |                                   |                            |                             |                            |                             |             | 0.00                           |
|   | <b>SUBTOTAL</b>              | <b>0.00</b>                       | <b>0.00</b>                | <b>0.00</b>                 | <b>0.00</b>                | <b>0.00</b>                 | <b>0.00</b> | <b>0.00</b>                    |
| DECIMO INFORME  |                              |                                   |                            |                             |                            |                             | 0.00        | 0.00                           |
|   | <b>SUBTOTAL</b>              | <b>0.00</b>                       | <b>0.00</b>                | <b>0.00</b>                 | <b>0.00</b>                | <b>0.00</b>                 | <b>0.00</b> | <b>0.00</b>                    |
|   | <b>TOTAL</b>                 | <b>2,685,329.03</b>               | <b>134,266.45</b>          | <b>134,266.45</b>           | <b>0.00</b>                | <b>0.00</b>                 | <b>0.00</b> | <b>134,266.45</b>              |

\*<sup>1</sup> Antes de Impuesto

\*<sup>2</sup> Aplicación del Artículo 13 de la LIF

Durante el 2013 se registró el pago al cliente por cancelación de venta del evento SPBM 02/13 porque el bien SIAB 2017345 Automóvil Honda Accord EXRV6, 4 Puertas Modelo 2002 Color Gris Serie 3HGCG16752G000370 tiene reporte de robo.