


INFORME DE RENDICIÓN DE CUENTAS

IPAB BIENES

(820629)



SAE


FEBRERO 2016

DE CONFORMIDAD CON LO ESTABLECIDO EN EL ARTÍCULO 83 DE LA LEY FEDERAL PARA LA ADMINISTRACIÓN Y ENAJENACIÓN DE BIENES DEL SECTOR PÚBLICO Y 66 DE SU REGLAMENTO.

A handwritten signature in blue ink is located in the bottom right corner of the page. A blue arrow points from the date 'FEBRERO 2016' down to the signature.

ÍNDICE

- I. ANTECEDENTES.
 - II. BIENES TRANSFERIDOS DEL 01 DE ENERO AL 31 DE DICIEMBRE DE 2015
 - III. BIENES EN ADMINISTRACIÓN AL 31 DE DICIEMBRE DE 2015
 - IV. BIENES VENDIDOS DEL 01 DE ENERO AL 31 DE DICIEMBRE DE 2015
 - V. BIENES DESTRUIDOS DEL 01 DE ENERO AL 31 DE DICIEMBRE DE 2015
 - VI. BIENES DONADOS DEL 01 DE ENERO AL 31 DE DICIEMBRE DE 2015
 - VII. BIENES DEVUELTOS DEL 01 DE ENERO AL 31 DE DICIEMBRE DE 2015
 - VIII. INGRESOS POR VENTA DE BIENES MUEBLES DEL 01 DE ENERO AL 31 DE DICIEMBRE DE 2015
 - IX. INGRESOS POR VENTA DE BIENES MUEBLES ACUMULADOS AL 31 DE DICIEMBRE DE 2015
 - X. INGRESOS POR VENTA DE BIENES INMUEBLES DEL 01 DE ENERO AL 31 DE DICIEMBRE DE 2015
 - XI. INGRESOS POR VENTA DE BIENES INMUEBLES ACUMULADOS AL 31 DE DICIEMBRE DE 2015
 - XII. INGRESOS OBTENIDOS DEL 01 DE ENERO AL 31 DE DICIEMBRE DE 2015
 - XIII. INGRESOS OBTENIDOS ACUMULADOS AL 31 DE DICIEMBRE DE 2015
 - XIV. COSTOS DE ADMINISTRACIÓN DEL 01 DE ENERO AL 31 DE DICIEMBRE DE 2015
 - XV. COSTOS DE ADMINISTRACIÓN ACUMULADOS AL 31 DE DICIEMBRE DE 2015
- ANEXO 1.- INFORME DE INGRESO NETO ACUMULADO AL 31 DE DICIEMBRE DE 2015
- ANEXO 2.- DETALLE DEL DESCUENTO DEL ART. 13 DE LA LIF ACUMULADO AL 31 DE DICIEMBRE DE 2015



I. ANTECEDENTES.

Con fecha 29 de Noviembre de 2006 el IPAB y el SAE, subscribieron las bases de colaboración, en las que acordaron la mecánica mediante la cual las partes colaboraran a fin de transferir al SAE diversos bienes muebles e inmuebles, propiedad de IPAB, a efecto de que el SAE lleve a cabo su enajenación, de conformidad con las facultades que le confiere la LFAEBSP y las solicitudes de transferencia de bienes que al efecto remita el IPAB.

Con fecha 9 de Octubre de 2007 el IPAB y el SAE, subscribieron un convenio modificatorio a las bases de colaboración antes señaladas, en el que acordaron la mecánica mediante la cual las partes colaboraran a fin de transferir al SAE diversos bienes, entre otros.

II. BIENES TRANSFERIDOS DEL 01 DE ENERO AL 31 DE DICIEMBRE DE 2015

Durante el periodo que se informa, no se realizó la transferencia de bienes propiedad de IPAB.

III. BIENES EN ADMINISTRACIÓN AL 31 DE DICIEMBRE DE 2015

A la fecha del presente informe el SAE no mantiene bienes en administración propiedad de IPAB.

IV. BIENES VENDIDOS DEL 01 DE ENERO AL 31 DE DICIEMBRE DE 2015

Durante el periodo que se informa, el SAE no realizó procedimientos de enajenación de bienes transferidos por el IPAB.

V. BIENES DESTRUIDOS DEL 01 DE ENERO AL 31 DE DICIEMBRE DE 2015

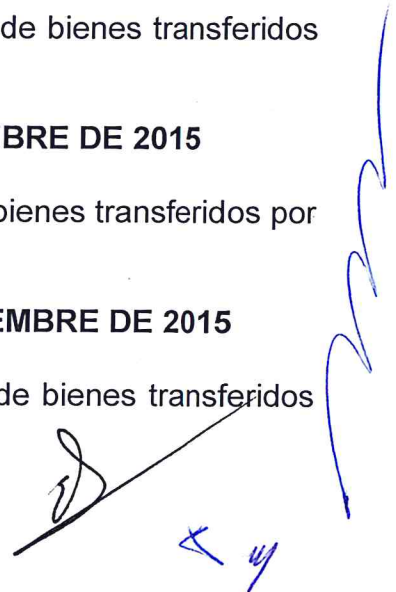
Durante el periodo que se informa, el SAE no realizó destrucciones de bienes transferidos por el IPAB.

VI. BIENES DONADOS DEL 01 DE ENERO AL 31 DE DICIEMBRE DE 2015

Durante el periodo que se informa, el SAE no realizó donaciones de bienes transferidos por el IPAB.

VII. BIENES DEVUELTOS DEL 01 DE ENERO AL 31 DE DICIEMBRE DE 2015

Durante el periodo que se informa, el SAE no realizó devoluciones de bienes transferidos por el IPAB.



VIII. INGRESOS POR VENTA DE BIENES MUEBLES DEL 01 DE ENERO AL 31 DE DICIEMBRE DE 2015

Durante el periodo que se informa, no se obtuvieron ingresos por enajenación de bienes muebles.

IX. INGRESOS POR VENTA DE BIENES MUEBLES ACUMULADOS AL 31 DE DICIEMBRE DE 2015


Desde el inicio del mandato y hasta el 31 de diciembre de 2015, se formalizaron diversos procedimientos de enajenación a través de los diferentes mecanismos que establece la Ley Federal para la Administración y Enajenación de Bienes del Sector Público (LFAEBSP), mismos que se describen a continuación:

EVENTO	IMPORTE	IVA	TOTAL
DECBM 02/07	744,347.83	111,652.17	856,000.00
SEV 11/08	260,000.00	39,000.00	299,000.00
SEBM 17/08	28,558.26	4,283.74	32,842.00
SEBM 22/09	34,782.60	5,217.40	40,000.00
DECBM 01/10	244,827.59	39,172.41	284,000.00
SEBM 09/10	95,075.00	15,212.00	110,287.00
SEBM 16/10	111,657.76	17,865.24	129,523.00
RECLASIF ING SEV 12/08	89,565.21	13,434.79	103,000.00
RECLASIF ING ADJUDICACIÓN DIRECTA EN LA 32A SESIÓN EXTRAORDINARIA	41,600.00	6,656.00	48,256.00
CANCELACIÓN VENTA EVENTO DECBM 01/10	-67,241.38	-10,758.62	-78,000.00
SEBM 08/11	17,310.35	2,769.65	20,080.00
SEV 09/11	121,724.14	19,475.86	141,200.00
SEV 13/11	29,310.34	4,689.66	34,000.00
SEV 16/11	13,793.10	2,206.90	16,000.00
DECBM 04/11	41,379.31	6,620.69	48,000.00
SEV 13/12	16,034.49	2,565.51	18,600.00
SEBM 06/13 GANADORES	28,805.18	4,608.82	33,414.00
SEBM1613	914,137.95	146,262.05	1,060,400.00
SEBM 1813	276,843.69	44,294.98	321,138.67
SEBM 1913	69,022.08	11,043.53	80,065.61
SPBM 04/13	9,396.55	1,503.45	10,900.00
SEM 05/14	8,035.34	1,285.66	9,321.00
TOTAL	3,128,965.39	489,061.89	3,618,027.28

Fuente: Dirección Ejecutiva de Mercadotecnia y Comercialización.

X. INGRESOS POR VENTA DE BIENES INMUEBLES DEL 01 DE ENERO AL 31 DE DICIEMBRE DE 2015

Durante el periodo que se informa, el SAE no obtuvo ingresos por enajenación de bienes inmuebles transferidos por el IPAB.



XI. INGRESOS POR VENTA DE BIENES INMUEBLES ACUMULADOS AL 31 DE DICIEMBRE DE 2015

Desde el inicio del mandato y hasta el 31 de diciembre de 2015, el SAE no obtuvo ingresos por enajenación de bienes inmuebles transferidos por el IPAB.

XII. INGRESOS OBTENIDOS DEL 01 DE ENERO AL 31 DE DICIEMBRE DE 2015

Como consecuencia de la administración del encargo, durante el periodo del 01 de enero al 31 de diciembre de 2015, se han obtenido ingresos por un total de 774.44 pesos más el Impuesto al Valor Agregado, integrados por los siguientes conceptos:

CONCEPTO	IMPORTE	IVA	TOTAL
INGRESOS POR VENTA DE BIENES MUEBLES	0.00	0.00	0.00
PRODUCTOS FINANCIEROS SOBRE INVERSIONES EN VALORES	774.44	0.00	774.44
TOTAL	774.44	0.00	774.44

Fuente: Sistema Integral de Registro del Servicio de Administración y Enajenación de Bienes (SIRSAE)

XIII. INGRESOS OBTENIDOS ACUMULADOS AL 31 DE DICIEMBRE DE 2015

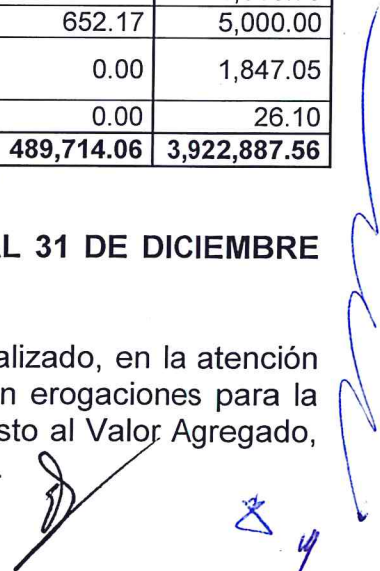
Derivado de los procedimientos de enajenación llevados a cabo y como consecuencia de la administración del encargo, se han obtenido ingresos acumulados desde el inicio de la transferencia hasta la fecha que se informa, por un total de 3,433,173.50 pesos más el Impuesto al Valor Agregado, integrados por los siguientes conceptos:

CONCEPTO	IMPORTE	IVA	TOTAL
INGRESOS POR VENTA DE BIENES MUEBLES	3,128,965.39	489,061.89	3,618,027.28
PRODUCTOS FINANCIEROS SOBRE INVERSIONES EN VALORES	284,561.09	0.00	284,561.09
RECUPERACIONES DEV. DE COMISION POR VENTA	11,812.25	0.00	11,812.25
RECUPERACIONES DEV. DE IVA PAGADO DE GASTOS	1,613.79	0.00	1,613.79
PENA CONVENCIONAL POR PENALIZACIÓN	4,347.83	652.17	5,000.00
PENALIZACION POR RETRASO EN LA ENTREGA DE BIENES	1,847.05	0.00	1,847.05
BENEFICIOS Y PRODUCTOS DIVERSOS	26.10	0.00	26.10
TOTAL	3,433,173.50	489,714.06	3,922,887.56

Fuente: Sistema Integral de Registro del Servicio de Administración y Enajenación de Bienes (SIRSAE)

XIV. COSTOS DE ADMINISTRACIÓN DEL 01 DE ENERO AL 31 DE DICIEMBRE DE 2015

Las diversas unidades administrativas de este Organismo Descentralizado, en la atención del encargo solicitado, durante el periodo que se informa, realizaron erogaciones para la atención del mismo por un monto de 5,627.79 pesos, más el Impuesto al Valor Agregado, que están directamente relacionadas con las actividades del encargo.



En dicho importe está incluido el descuento sobre ventas, de conformidad con lo establecido en el Artículo 13 de la Ley de Ingresos de la Federación (LIF) (Anexo 2).

	Concepto	Subtotal	IVA	Retenciones de IVA	Retenciones de ISR	Total
INFORME 2015	COMISIONES POR CUSTODIA DE VALORES	1,468.27	234.91	0.00	0.00	1,703.18
	HONORARIOS POR SERVICIOS PROFESIONALES	3,567.00	570.72	0.00	0.00	4,137.72
	CONVOCATORIAS Y LICITACIONES	30.05	4.81	0.00	0.00	34.86
	ARTICULO 13 LIF (7% SOBRE VENTAS DEL EJERCICIO DE 2014) APLICADO Y CONTABILIZADO EN MAYO 2015	562.47	0.00	0.00	0.00	562.47
	ARTICULO 13 LIF (7% SOBRE VENTAS DE 2015)	0.00	0.00	0.00	0.00	0.00
	SUBTOTAL INFORME	5,627.79	810.44	0.00	0.00	6,438.23
TOTAL COSTOS						
		5,627.79	810.44	0.00	0.00	6,438.23

Fuente: Sistema Integral de Registro del Servicio de Administración y Enajenación de Bienes (SIRSAE)

Nota: El saldo reportado como Total de Costos incluye 562.47 pesos, los cuales corresponden a la aplicación del Descuento del 7% sobre las ventas del Informe con cifras al 31 de diciembre de 2014(Anexo 2) que se aplicaron y contabilizaron en 2015.

XV. COSTOS DE ADMINISTRACIÓN ACUMULADOS AL 31 DE DICIEMBRE DE 2015

Las diversas unidades administrativas de este organismo descentralizado, en la atención del encargo solicitado, durante el período que se reporta, realizaron erogaciones para la atención del mismo por un monto de \$ 716,137.10 pesos más el Impuesto al Valor Agregado, que están directamente relacionadas con las actividades para la recepción, administración, regularización, mantenimiento y enajenación de los bienes muebles transferidos por IPAB Bienes. En dicho importe está incluido el descuento de sobre ventas, de conformidad con lo establecido en el Artículo 13 de la Ley de Ingresos de la Federación (LIF) (Anexo 2).

Se adjunta el detalle de los rubros más importantes que integra el monto de los costos.





	Concepto	Subtotal	IVA	Retenciones de IVA	Retenciones de ISR	Total
PRIMER INFORME	GASTOS LEGALES	1,155.98	173.40	0.00	0.00	1,329.38
	GASTOS DE ESCRITURACION	148.02	0.00	0.00	0.00	148.02
	COMISIONES POR VENTA DE BIENES MUEBLES	111,652.17	16,747.83	0.00	0.00	128,400.00
	COMISIONES POR CUSTODIA DE VALORES	321.97	48.30	0.00	0.00	370.27
	TERCEROS ESPECIALIZADOS	1,698.48	254.77	0.00	0.00	1,953.25
	ARTICULO 13 LIF (5% SOBRE VENTAS)	37,217.39	0.00	0.00	0.00	37,217.39
	SUBTOTAL 1ER. INFORME	152,194.01	17,224.30	0.00	0.00	169,418.31
SEGUNDO INFORME	COMISIONES POR CUSTODIA DE VALORES	2,082.83	312.38	0.00	0.00	2,395.21
	GASTOS LEGALES	1,767.75	265.16	173.86	173.86	1,685.19
	COMISIONES POR VENTA DE BIENES MUEBLES	29,168.51	3,354.49	0.00	0.00	32,523.00
	TERCEROS ESPECIALIZADOS	17,749.94	2,662.49	0.00	0.00	20,412.43
	ARTICULO 13 LIF (5% SOBRE VENTAS)	14,427.91	0.00	0.00	0.00	14,427.91
	SUBTOTAL 2DO. INFORME	65,196.94	6,594.52	173.86	173.86	71,443.74
	TERCER INFORME	COMISIONES POR CUSTODIA DE VALORES	8,590.11	1,342.67	0.00	0.00
SERVICIOS PROFESIONALES RELACIONADOS CON PROCEDIMIENTOS JURISDICCIONALES		14.20	2.27	1.51	1.42	13.54
COMISIONES POR VENTA DE BIENES MUEBLES		54,206.36	8,580.83	0.00	0.00	62,787.19
TERCEROS ESPECIALIZADOS		17,105.00	2,565.75	0.00	0.00	19,670.75
ARTICULO 13 LIF (5% SOBRE VENTAS)		24,317.15	0.00	0.00	0.00	24,317.15
SUBTOTAL 3ER. INFORME		104,232.82	12,491.52	1.51	1.42	116,721.41
CUARTO INFORME		COMISIONES POR CUSTODIA DE VALORES	1,295.11	207.22	0.00	0.00
	ARTICULO 13 LIF (5% SOBRE VENTAS)	3,196.19	0.00	0.00	0.00	3,196.19
	SUBTOTAL 4TO. INFORME	4,491.30	207.22	0.00	0.00	4,698.52
	QUINTO INFORME	COMISIONES POR CUSTODIA DE VALORES	3,194.91	511.19	0.00	0.00
TERCEROS ESPECIALIZADOS		17,105.00	2,736.80	0.00	0.00	19,841.80
COMISIONES POR VENTA DE BIENES MUEBLES		9,392.17	1,502.75	0.00	0.00	10,894.92
ARTICULO 13 LIF (5% SOBRE VENTAS)		11,175.86	0.00	0.00	0.00	11,175.86
SUBTOTAL 5TO. INFORME		40,867.94	4,750.74	0.00	0.00	45,618.68
SEXTO INFORME		COMISIONES POR CUSTODIA DE VALORES	4,019.27	643.08	0.00	0.00
	TERCEROS ESPECIALIZADOS	8,338.81	1,157.87	0.00	0.00	9,496.68
	COMISIONES POR VENTA DE BIENES MUEBLES	5,513.81	763.01	0.00	0.00	6,276.82
	ARTICULO 13 LIF (5% SOBRE VENTAS)	801.72	0.00	0.00	0.00	801.72
	SUBTOTAL 6TO. INFORME	18,673.61	2,563.96	0.00	0.00	21,237.57
	SEPTIMO INFORME	COMISIONES POR CUSTODIA DE VALORES	1,992.65	318.83	0.00	0.00
TERCEROS ESPECIALIZADOS		81,024.96	12,963.99	0.00	0.00	93,988.95
ARTICULO 13 LIF (5% SOBRE VENTAS)		1,440.26	0.00	0.00	0.00	1,440.26
SUBTOTAL 7° INFORME		84,457.87	13,282.82	0.00	0.00	97,740.69
OCTAVO INFORME		COMISIONES POR CUSTODIA DE VALORES	2,260.53	361.68	0.00	0.00
	TERCEROS ESPECIALIZADOS	92,055.59	14,728.89	0.00	0.00	106,784.48
	COMISIONES POR VENTA DE BIENES MUEBLES	74,178.52	11,868.56	0.00	0.00	86,047.08
	ARTICULO 13 LIF (5% SOBRE VENTAS)	63,470.01	0.00	0.00	0.00	63,470.01
	SUBTOTAL 8° INFORME	231,964.65	26,959.13	0.00	0.00	258,923.78

[Handwritten signatures and marks]



	Concepto	Subtotal	IVA	Retenciones de IVA	Retenciones de ISR	Total
NOVENO INFORME	COMISIONES POR CUSTODIA DE VALORES	4,278.27	684.53	0.00	0.00	4,962.80
	SERVICIOS PROFESIONALES RELACIONADOS CON PROCEDIMIENTOS JURISDICCIONALES	20.69	3.31	0.00	0.00	24.00
	TERCEROS ESPECIALIZADOS	3,433.50	549.36	0.00	0.00	3,982.86
	COMISIONES POR VENTA DE BIENES MUEBLES	697.69	111.63	0.00	0.00	809.32
	ARTICULO 13 LIF (7% SOBRE VENTAS)	562.47	0.00	0.00	0.00	562.47
	SUBTOTAL 9° INFORME	8,992.62	1,348.83	0.00	0.00	10,341.45
DECIMO INFORME	COMISIONES POR CUSTODIA DE VALORES	1,468.27	234.91	0.00	0.00	1,703.18
	HONORARIOS POR SERVICIOS PROFESIONALES	3,567.00	570.72	0.00	0.00	4,137.72
	CONVOCATORIAS Y LICITACIONES	30.05	4.81	0.00	0.00	34.86
	ARTICULO 13 LIF (7% SOBRE VENTAS)	0.00	0.00	0.00	0.00	0.00
	SUBTOTAL 10° INFORME	5,065.32	810.44	0.00	0.00	5,875.76
	TOTAL COSTOS	716,137.10	86,233.48	175.37	175.28	802,019.93

Fuente: Sistema Integral de Registro del Servicio de Administración y Enajenación de Bienes (SIRSAE)

ANEXO 1.- INFORME DE INGRESO NETO ACUMULADO AL 31 DE DICIEMBRE DE 2015

820629 IPAB BIENES
DEL 01 DE ENERO DE 2007 AL 31 DE DICIEMBRE DE 2015
INGRESO - COSTO

Descripción	Saldos al 31-Dic-14	Saldos Ene-Dic 2015	Saldos Acumulados
INGRESOS			
VENTA DE BIENES MUEBLES	3,128,965.39	0.00	3,128,965.39
PRODUCTOS FINANCIEROS SOBRE INVERSIONES EN VALORES	283,786.65	774.44	284,561.09
RECUPERACIONES DEV. DE COMISION POR VENTA	11,812.25	0.00	11,812.25
RECUPERACIONES DE IVA PAGADO DE GASTOS	1,613.79	0.00	1,613.79
PENA CONVENCIONAL POR PENALIZACIÓN	4,347.83	0.00	4,347.83
PENALIZACIÓN POR RETRASO EN LA ENTREGA DE BIENES	1,847.05	0.00	1,847.05
BENEFICIOS Y PRODUCTOS DIVERSOS	26.10	0.00	26.10
	3,432,399.06	774.44	3,433,173.50
IVA GENERADO POR VENTAS	489,714.06	0.00	489,714.06
(A) Total Ingresos	3,922,113.12	774.44	3,922,887.56
COSTOS			
GASTOS LEGALES	2,923.73	0.00	2,923.73
GASTOS DE ESCRITURACION	148.02	0.00	148.02
COMISIONES POR VENTA DE BIENES MUEBLES	284,809.23	0.00	284,809.23
COMISIONES POR CUSTODIA DE VALORES	28,035.65	1,468.27	29,503.92
HONORARIOS POR SERVICIOS PROFESIONALES	0.00	3,567.00	3,567.00
CONVOCATORIAS Y LICITACIONES	0.00	30.05	30.05
SERVICIOS PROFESIONALES RELACIONADOS CON PROCEDIMIENTOS JURISDICCIONALES	34.89	0.00	34.89
TERCEROS ESPECIALIZADOS	238,511.28	0.00	238,511.28
ARTICULO 13 LIF 5% SOBRE VENTAS	156,046.50	0.00	156,046.50
ARTICULO 13 LIF 7% SOBRE VENTAS	562.47	0.00	562.47
	711,071.78	5,065.32	716,137.10
IVA PAGADO	85,423.04	810.44	86,233.48
RETENCION IVA	175.37	0.00	175.37
RETENCION ISR	175.28	0.00	175.28
	350.65	0.00	350.65
(B) Total Costos	796,144.17	5,875.76	802,019.93
ENTERO DE IMPUESTOS RETENIDOS	350.65	0.00	350.65
ENTERO DE IVA COBRADO	489,714.06	0.00	489,714.06
(C) Total Enteros	490,064.71	0.00	490,064.71
(A) - (B) - (C) INGRESO NETO	2,635,904.24	-5,101.32	2,630,802.92
PRIMER ENTERO A LA ENTIDAD TRANSFERENTE AGOSTO 2007	583,947.76	0.00	583,947.76
SEGUNDO ENTERO A LA ENTIDAD TRANSFERENTE ABRIL 2009	384,180.94	0.00	384,180.94
TERCER ENTERO A LA ENTIDAD TRANSFERENTE ABRIL 2011	464,342.91	0.00	464,342.91
CUARTO ENTERO A LA ENTIDAD TRANSFERENTE SEPTIEMBRE 2014	1,177,375.82	0.00	1,177,375.82
REMANENTE	26,056.81	-5,101.32	20,955.49

Fuente: SIR SAE "Sistema Integral de Registro en el SAE".

* El saldo de 562.47 pesos al 31 de diciembre de 2014 del Artículo 13 LIF 7% sobre las ventas de 2014, se aplicó y contabilizó en el ejercicio de 2015.

Supervisó
Beatriz Jerónimo Cruz
Administrador de Registro y Control de
Entidades Transferentes

Autorizó
Eduardo Loaiza Valencia
Coordinador de Rendición de Cuentas
con Entidades Transferentes "B"



ANEXO 2.- DETALLE DEL DESCUENTO DEL ART. 13 DE LA LIF ACUMULADO AL 31 DE DICIEMBRE DE 2015

Detalle Art. 13 LIF sobre ventas de bienes registradas a partir de 2007								
	Proceso de Venta	Importe de la venta ^{*1}	Descuento 5% ^{*2}	5% Acumulado al 31-Dic-2014	Descuento 7% ^{*2}	7% Acumulado al 31-Dic-2014	7% 2015	Total Acumulado al 31-Dic-2015
1ER. INFORME	DECBM 02/07	744,347.83	37,217.39	37,217.39	0.00	0.00	0.00	37,217.39
	SUBTOTAL	744,347.83	37,217.39	37,217.39	0.00	0.00	0.00	37,217.39
2DO. INFORME	SEV 11/08	260,000.00	13,000.00	13,000.00	0.00	0.00	0.00	13,000.00
	SEBM 17/08	28,558.26	1,427.91	1,427.91	0.00	0.00	0.00	1,427.91
	SUBTOTAL	288,558.26	14,427.91	14,427.91	0.00	0.00	0.00	14,427.91
3ER. INFORME	SEBM 22/09	34,782.60	1,739.13	1,739.13	0.00	0.00	0.00	1,739.13
	DECBM 01/10	244,827.59	12,241.38	12,241.38	0.00	0.00	0.00	12,241.38
	SEBM 09/10	95,075.00	4,753.75	4,753.75	0.00	0.00	0.00	4,753.75
	SEBM 16/10	111,657.76	5,582.89	5,582.89	0.00	0.00	0.00	5,582.89
	SUBTOTAL	486,342.95	24,317.15	24,317.15	0.00	0.00	0.00	24,317.15
4TO. INFORME	RECLASIF ING SEV 12/08	89,565.21	4,478.26	4,478.26	0.00	0.00	0.00	4,478.26
	RECLASIF ING ADJUDICACIÓN DIRECTA EN LA 32A SESIÓN EXTRAORDINARIA CANCELACIÓN VENTA EVENTO DECBM 01/10	41,600.00	2,080.00	2,080.00	0.00	0.00	0.00	2,080.00
		-67,241.38	-3,362.07	-3,362.07	0.00	0.00	0.00	-3,362.07
	SUBTOTAL	63,923.83	3,196.19	3,196.19	0.00	0.00	0.00	3,196.19
5TO. INFORME	SEBM 08/11	17,310.35	865.52	865.52	0.00	0.00	0.00	865.52
	SEV 09/11	121,724.14	6,086.21	6,086.21	0.00	0.00	0.00	6,086.21
	SEV 13/11	29,310.34	1,465.52	1,465.52	0.00	0.00	0.00	1,465.52
	SEV 16/11	13,793.10	689.66	689.66	0.00	0.00	0.00	689.66
	DECBM 04/11	41,379.31	2,068.97	2,068.97	0.00	0.00	0.00	2,068.97
	SUBTOTAL	223,517.24	11,175.86	11,175.86	0.00	0.00	0.00	11,175.86
6TO. INFORME	SEV 13/12	16,034.49	801.72	801.72	0.00	0.00	0.00	801.72
	SUBTOTAL	16,034.49	801.72	801.72	0.00	0.00	0.00	801.72
7MO INFORME	SEBM 06/13 GANADORES	28,805.18	1,440.26	1,440.26	0.00	0.00	0.00	1,440.26
	SUBTOTAL	28,805.18	1,440.26	1,440.26	0.00	0.00	0.00	1,440.26
8VO INFORME	SEBM16/13	914,137.95	45,706.90	45,706.90	0.00	0.00	0.00	45,706.90
	SEBM 18/13	276,843.69	13,842.18	13,842.18	0.00	0.00	0.00	13,842.18
	SEBM 19/13	69,022.08	3,451.10	3,451.10	0.00	0.00	0.00	3,451.10
	SPBM 04/13	9,396.55	469.83	469.83	0.00	0.00	0.00	469.83
	SUBTOTAL	1,269,400.27	63,470.01	63,470.01	0.00	0.00	0.00	63,470.01
9NO INFORME	SEM 05/14	8,035.34	0.00	0.00	562.47	562.47	0.00	562.47
	SUBTOTAL	8,035.34	0.00	0.00	562.47	562.47	0.00	562.47
10MO INFORME		0.00	0.00	0.00	0.00	0.00	0.00	0.00
	SUBTOTAL	0.00	0.00	0.00	0.00	0.00	0.00	0.00
TOTAL		3,128,965.39	156,046.50	156,046.50	562.47	562.47	0.00	156,608.98

*1 Antes de Impuesto

*2 Aplicación del Artículo 13 de la LIF