


INFORME DE RENDICIÓN DE CUENTAS

**CONDUSEF
(BIENES)
(820590)**



SAE

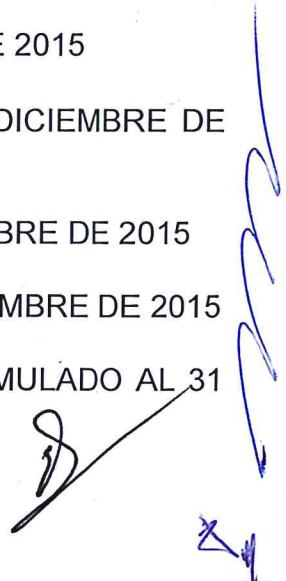
FEBRERO 2016

DE CONFORMIDAD CON LO ESTABLECIDO EN EL ARTÍCULO 83 DE LA LEY FEDERAL PARA LA ADMINISTRACIÓN Y ENAJENACIÓN DE BIENES DEL SECTOR PÚBLICO Y 66 DE SU REGLAMENTO.

A handwritten signature in blue ink is located in the bottom right corner of the page, partially overlapping the footer text.

ÍNDICE

- I. ANTECEDENTES.
- II. BIENES TRANSFERIDOS DEL 01 DE ENERO AL 31 DE DICIEMBRE DE 2015
- III. BIENES EN ADMINISTRACIÓN AL 31 DE DICIEMBRE DE 2015
- IV. BIENES VENDIDOS DEL 01 DE ENERO AL 31 DE DICIEMBRE DE 2015
- V. BIENES DESTRUIDOS DEL 01 DE ENERO AL 31 DE DICIEMBRE DE 2015
- VI. BIENES DONADOS DEL 01 DE ENERO AL 31 DE DICIEMBRE DE 2015
- VII. BIENES DEVUELTOS DEL 01 DE ENERO AL 31 DE DICIEMBRE DE 2015
- VIII. INGRESOS POR VENTA DE BIENES MUEBLES DEL 01 DE ENERO AL 31 DE DICIEMBRE DE 2015
- IX. INGRESOS POR VENTA DE BIENES MUEBLES ACUMULADOS AL 31 DE DICIEMBRE DE 2015
- X. INGRESOS POR VENTA DE BIENES INMUEBLES DEL 01 DE ENERO AL 31 DE DICIEMBRE DE 2015
- XI. INGRESOS POR VENTA DE BIENES INMUEBLES ACUMULADOS AL 31 DE DICIEMBRE DE 2015
- XII. INGRESOS OBTENIDOS DEL 01 DE ENERO AL 31 DE DICIEMBRE DE 2015
- XIII. INGRESOS OBTENIDOS ACUMULADOS AL 31 DE DICIEMBRE DE 2015
- XIV. COSTOS DE ADMINISTRACIÓN DEL 01 DE ENERO AL 31 DE DICIEMBRE DE 2015
- XV. COSTOS DE ADMINISTRACIÓN ACUMULADOS AL 31 DE DICIEMBRE DE 2015
- ANEXO 1.- INFORME DE INGRESO NETO ACUMULADO AL 31 DE DICIEMBRE DE 2015
- ANEXO 2.- DETALLE DEL DESCUENTO DEL ART. 13 DE LA LIF. ACUMULADO AL 31 DE DICIEMBRE DE 2015



I. ANTECEDENTES.

Con fecha 13 de agosto de 2007, se suscribió el convenio de colaboración entre la Comisión Nacional para la Protección y Defensa de Usuarios de Servicios Financieros y el Servicio de Administración y Enajenación de Bienes, en donde las partes establecieron las bases mediante las cuales instrumentarían acciones de colaboración que las mismas consideraran necesarias, a efecto de llevar a cabo la transferencia de diversos bienes al SAE para su venta.

II. BIENES TRANSFERIDOS DEL 01 DE ENERO AL 31 DE DICIEMBRE DE 2015

Mediante oficio DCCR/DECRE/ATJRM/00848/2015 de fecha 27 de mayo de 2015, la Dirección Ejecutiva de Coordinación Regional Este a través de la Administración Titular Jurídica y de Recepción Metropolitana del SAE, dictaminó como procedente la transferencia de 3 bienes muebles propiedad de CONDUSEF, mismos que mediante el Acta Administrativa de Entrega-Recepción RT/CONDUSEF/ADM/DRM/DRM/02895/15/07, este organismo recibió físicamente.

FILA	No. BIEN	DESCRIPCION	CANTIDAD	ACTA TRANSFERENCIA
1	2440242	VEHICULO MARCA NISSAN TIPO SENTRA MODELO 1998, COLOR VERDE, NUMERO DE SERIE 3N1DB41S9WK-022750	1	RT/CONDUSEF/ADM/DRM/DRM/02895/15/07
2	2440244	VEHICULO MARCA NISSAN TIPO SENTRA MODELO 1998, COLOR AZUL, NUMERO DE SERIE 3N1DB41S7WK-022889	1	RT/CONDUSEF/ADM/DRM/DRM/02895/15/07
3	2440245	VEHICULO MARCA CHEVROLET TIPO MALIBU, MODELO 2005, COLOR PLATA, NUMERO DE SERIE 1G1ZT52845F193569	1	RT/CONDUSEF/ADM/DRM/DRM/02895/15/07
TOTAL BIENES TRANSFERIDOS :			3	

Fuente: Dirección Corporativa de Bienes

Mediante oficio DCCR/DECRE/DRP/ATJRP/00486/2015 de fecha 22 de junio de 2015, la Dirección Ejecutiva de Coordinación Regional Este a través de la Delegación Regional Peninsular del SAE, dictaminó como procedente la transferencia de 1 bien mueble propiedad de CONDUSEF, mismo que mediante el Acta Administrativa de Entrega-Recepción RT/CONDUSEF/ADM/DRP/DRP/00650/15/07, este organismo recibió físicamente.

FILA	No. BIEN	DESCRIPCION	CANTIDAD	ACTA TRANSFERENCIA
1	2451703	VEHÍCULO MARCA NISSAN, TIPO SENTRA, MODELO 1998, COLOR PLATA TITANIO, NÚMERO DE SERIE 3N1DB41S2WK-022945	1	RT/CONDUSEF/ADM/DRP/DRP/00650/15/07
TOTAL BIENES TRANSFERIDOS :			1	

Fuente: Dirección Corporativa de Bienes

III. BIENES EN ADMINISTRACIÓN AL 31 DE DICIEMBRE DE 2015

A la fecha del presente informe el SAE no mantiene bienes muebles en administración.

IV. BIENES VENDIDOS DEL 01 DE ENERO AL 31 DE DICIEMBRE DE 2015

Durante el periodo que se informa el SAE realizó la venta de bienes propiedad de CONDUSEF, mediante los siguientes procedimientos de enajenación:

1. Subasta Electrónica SEM 16/15.- Para la enajenación de 1 Bien Mueble.

FILA	No. BIEN	DESCRIPCIÓN	CANTIDAD	ACTA DE TRANSFERENCIA	SUBTOTAL	IVA	TOTAL
1	2451703	VEHICULO MARCA NISSAN, TIPO SENTRA, MODELO 1998, COLOR PLATA TITANIO, NÚMERO DE SERIE 3N1DB41S2WK-022945	1	RT/CONDUSEF/ADM/DRP/DRP/00650/15/07	4,913.79	786.21	5,700.00
		Total	1		4,913.79	786.21	5,700.00

Fuente: Dirección Corporativa de Comercialización y Mercadotecnia.

2. Subasta SMM 05/15.- Para la enajenación de 2 Bienes Muebles.

FILA	No. BIEN	DESCRIPCIÓN	CANTIDAD	ACTA DE TRANSFERENCIA	SUBTOTAL	IVA	TOTAL
1	2440242	VEHICULO MARCA NISSAN TIPO SENTRA MODELO 1998, COLOR VERDE, NUMERO DE SERIE 3N1DB41S9WK-022750	1	RT/CONDUSEF/ADM/DRM/DRM/02895/15/07	29,068.37	4,650.93	33,719.30
2	2440244	VEHICULO MARCA NISSAN TIPO SENTRA MODELO 1998, COLOR AZUL, NUMERO DE SERIE 3N1DB41S7WK-022889	1	RT/CONDUSEF/ADM/DRM/DRM/02895/15/07	24,379.91	3,900.79	28,280.70
		Total	2.00		53,448.28	8,551.72	62,000.00

Fuente: Dirección Corporativa de Comercialización y Mercadotecnia.

3. 291A SESIÓN ORDINARIA DEL COMITÉ DE OPERACIÓN.- Para la enajenación de 1 Bien Mueble.

FILA	No. BIEN	DESCRIPCIÓN	CANTIDAD	ACTA DE TRANSFERENCIA	SUBTOTAL	IVA	TOTAL
1	2440245	VEHICULO MARCA CHEVROLET TIPO MALIBU, MODELO 2005, COLOR PLATA, NUMERO DE SERIE 1G1ZT52845F193569	1	RT/CONDUSEF/ADM/DRM/DRM/02895/15/07	20,344.83	3,255.17	23,600.00
		Total	1		20,344.83	3,255.17	23,600.00

Fuente: Dirección Corporativa de Comercialización y Mercadotecnia.



V. BIENES DESTRUIDOS DEL 01 DE ENERO AL 31 DE DICIEMBRE DE 2015

Durante el periodo que se informa, el SAE no realizó destrucciones de bienes transferidos por CONDUSEF.

VI. BIENES DONADOS DEL 01 DE ENERO AL 31 DE DICIEMBRE DE 2015

Durante el periodo que se informa, el SAE no realizó donaciones de bienes transferidos por CONDUSEF.

VII. BIENES DEVUELTOS DEL 01 DE ENERO AL 31 DE DICIEMBRE DE 2015

Durante el periodo que se informa, el SAE no realizó devoluciones de bienes transferidos por CONDUSEF.

VIII. INGRESOS POR VENTA DE BIENES MUEBLES DEL 01 DE ENERO AL 31 DE DICIEMBRE DE 2015

Durante el periodo que se informa, se formalizaron diversos procedimientos de enajenación a través de los diferentes mecanismos que establece la Ley Federal para la Administración y Enajenación de Bienes del Sector Público (LFAEBSP), mismos que se describen a continuación:

CONCEPTO	IMPORTE	IVA	TOTAL
SEM 16/15	4,913.79	786.21	5,700.00
SMM 05/15	53,448.28	8,551.72	62,000.00
291A SESIÓN ORDINARIA DEL COMITÉ DE OPERACIÓN	20,344.83	3,255.17	23,600.00
TOTAL DE VENTA DE BIENES MUEBLES	78,706.90	12,593.10	91,300.00

Fuente: Dirección Corporativa de Comercialización y Mercadotecnia

IX. INGRESOS POR VENTA DE BIENES MUEBLES ACUMULADOS AL 31 DE DICIEMBRE DE 2015

Desde el inicio del mandato y hasta el 31 de diciembre de 2015, se formalizaron diversos procedimientos de enajenación a través de los diferentes mecanismos que establece la Ley Federal para la Administración y Enajenación de Bienes del Sector Público (LFAEBSP), mismos que se describen a continuación:

[Handwritten signature and initials]



CONCEPTO	IMPORTE	IVA	TOTAL
SEV 03/06	478,850.00	71,827.50	550,677.50
SEV 05/06	190,000.00	28,500.00	218,500.00
SEV 17/07	423,000.00	63,450.00	486,450.00
DECBM 01/08	39,130.43	5,869.57	45,000.00
SEMB 08/08	8,992.18	1,348.82	10,341.00
SEMB 13/08	111,811.30	16,771.70	128,583.00
DECBM 03/08	73,043.48	10,956.52	84,000.00
SEBM 06/09	35,213.04	5,281.96	40,495.00
SEBM 09/10	90,024.14	14,403.86	104,428.00
DECBM 02/10	46,551.72	7,448.28	54,000.00
SEBM 16/10	28,116.38	4,498.62	32,615.00
SEV 07/11	6,896.55	1,103.45	8,000.00
SEBM 08/11	49,262.23	7,881.96	57,144.19
SEBM 16/12	10,832.06	1,733.12	12,565.18
SEBM 20/12 PARTE 1	9,793.52	1,566.96	11,360.48
SEBM 06/13 GANADORES	23,450.49	3,752.08	27,202.57
SEBM 07/13 GANADORES	38,426.27	6,148.21	44,574.48
SEM 0414	50,089.74	8,014.35	58,104.09
SPBM 01/14	17,241.38	2,758.62	20,000.00
SEM 16/15	4,913.79	786.21	5,700.00
SMM 05/15	53,448.28	8,551.72	62,000.00
291A SESIÓN ORDINARIA DEL COMITÉ DE OPERACIÓN	20,344.83	3,255.17	23,600.00
TOTAL DE VENTA DE BIENES MUEBLES	1,809,431.81	275,908.68	2,085,340.49

Fuente: Sistema Integral de Registro del Servicio de Administración y Enajenación de Bienes (SIRSAE)

X. INGRESOS POR VENTA DE BIENES INMUEBLES DEL 01 DE ENERO AL 31 DE DICIEMBRE DE 2015

Durante el periodo que se informa, el SAE no obtuvo ingresos por venta de bienes inmuebles transferidos por CONDUSEF.

XI. INGRESOS POR VENTA DE BIENES INMUEBLES ACUMULADOS AL 31 DE DICIEMBRE DE 2015

Desde el inicio del mandato y hasta el 31 de diciembre de 2015, no obtuvo ingresos por venta de bienes inmuebles transferidos por CONDUSEF.

XII. INGRESOS OBTENIDOS DEL 01 DE ENERO AL 31 DE DICIEMBRE DE 2015

Como consecuencia de la administración del encargo, durante el periodo del 01 de enero al 31 de diciembre de 2015, se han obtenido ingresos por un total de 97,745.90 pesos más el Impuesto al Valor Agregado, integrados por los siguientes conceptos:

[Handwritten signature and initials]



CONCEPTO	IMPORTE	IVA	TOTAL
INGRESOS POR VENTA DE BIENES MUEBLES	78,706.90	12,593.10	91,300.00
PRODUCTOS FINANCIEROS SOBRE INVERSIONES EN VALORES	15,439.00	0.00	15,439.00
PENA CONVENCIONAL POR PENALIZACION	1,600.00	0.00	1,600.00
TOTAL	95,745.90	12,593.10	108,339.00

Fuente: Sistema Integral de Registro del Servicio de Administración y Enajenación de Bienes (SIRSAE)

XIII. INGRESOS OBTENIDOS ACUMULADOS AL 31 DE DICIEMBRE DE 2015

Derivado de los procedimientos de enajenación llevados a cabo y como consecuencia de la administración del encargo, se han obtenido ingresos acumulados desde el inicio de la transferencia hasta la fecha que se informa, por un total de 2,040,663.85 pesos más el Impuesto al Valor Agregado, integrados por los siguientes conceptos:

CONCEPTO	IMPORTE	IVA	TOTAL
INGRESOS POR VENTA DE BIENES MUEBLES	1,809,431.81	275,908.68	2,085,340.49
PRODUCTOS FINANCIEROS SOBRE INVERSIONES EN VALORES	223,329.86	0.00	223,329.86
RECUPERACIONES	201.49	0.00	201.49
PENA CONVENCIONAL POR PENALIZACION	6,170.51	689.66	6,860.17
DIVERSOS *	-1.47	0.00	-1.47
PENALIZACIÓN POR RETRASO EN LA ENTREGA DE BIENES	27.56	0.00	27.56
INGRESOS Y PRODUCTOS DIVERSOS	1,504.09	0.00	1,504.09
TOTAL	2,040,663.85	276,598.34	2,317,262.19

Fuente: Sistema Integral de Registro del Servicio de Administración y Enajenación de Bienes (SIRSAE)

* Corresponde al registro del diferencial por redondeo de cifras derivado de los enteros al SAT para el pago de impuestos. (I.V.A. Cobrado).

XIV. COSTOS DE ADMINISTRACIÓN DEL 01 DE ENERO AL 31 DE DICIEMBRE DE 2015

Las diversas unidades administrativas de este Organismo Descentralizado, en la atención del encargo solicitado, durante el periodo que se informa, realizaron erogaciones para la atención del mismo por un monto de 16,712.00 pesos, más el Impuesto al Valor Agregado, que están directamente relacionadas con las actividades del encargo.



	Concepto	Subtotal	IVA	Retenciones de IVA	Retenciones de ISR	Total
INFORME 2015	COMISIONES POR SERVICIOS BANCARIOS Y/O FINANCIEROS	2,280.94	364.99	0.00	0.00	2,645.93
	HONORARIOS POR SERVICIOS PROFESIONALES	2,907.00	465.12	0.00	0.00	3,372.12
	CONVOCATORIAS Y LICITACIONES	196.61	31.46	0.00	0.00	228.07
	AVALUOS	996.00	159.36	0.00	0.00	1,155.36
	TERCEROS ESPECIALIZADOS	108.79	17.41	0.00	0.00	126.20
	ARTICULO 13 LIF (7% SOBRE VENTAS DEL EJERCICIO DE 2014) APLICADO Y CONTABILIZADO EN MAYO DE 2015	4,713.18	0.00	0.00	0.00	4,713.18
	ARTICULO 13 LIF (7% SOBRE VENTAS DE 2015)	5,509.48	0.00	0.00	0.00	5,509.48
	SUBTOTAL INFORME	16,712.00	1,038.34	0.00	0.00	17,750.34
TOTAL DE GASTOS		16,712.00	1,038.34	0.00	0.00	17,750.34

Fuente: Sistema Integral de Registro del Servicio de Administración y Enajenación de Bienes (SIRSAE)

Nota: El saldo reportado como Total de Costos incluye 4,713.18 pesos, los cuales corresponden a la aplicación del Descuento del 7% sobre las ventas de 2014 (Anexo 2) aplicado y contabilizado en 2015.

El monto de 5,509.48 pesos corresponde a la aplicación del Descuento del 7% sobre las ventas de 2015 (Anexo 2) que está pendiente de aplicar.

XV. COSTOS DE ADMINISTRACIÓN ACUMULADOS AL 31 DE DICIEMBRE DE 2015

Las diversas unidades administrativas de este organismo descentralizado, en la atención del encargo solicitado, durante el período que se reporta, realizaron erogaciones para la atención del mismo por un monto de 416,856.84 pesos más el impuesto al Valor Agregado, que están directamente relacionadas con las actividades para la recepción, administración, regularización, mantenimiento y enajenación de los bienes muebles transferidos por Condusef. En dicho importe está incluido el descuento sobre ventas, de conformidad con lo establecido en el Artículo 13 de la Ley de Ingresos de la Federación (LIF) (Anexo 2).

Se adjunta el detalle de los rubros más importantes que integra el monto de los costos.

	Concepto	Subtotal	IVA	Retenciones de IVA	Retenciones de ISR	Total
1ER. INFORME	COMISIONES POR SERVICIOS BANCARIOS Y/O FINANCIEROS	1,108.24	166.23	0.00	0.00	1,274.47
	COMISIONES POR VENTA DE BIENES MUEBLES	52,116.27	5,436.68	0.00	0.00	57,552.95
	GASTOS LEGALES	3,777.77	566.66	0.00	0.00	4,344.43
	SERVICIO DE CONDUCCIÓN DE SEÑALES ANALÓGICAS E INTERNET	7,516.20	0.00	0.00	0.00	7,516.20
	TRANSPORTES LOCALES	100.00	0.00	0.00	0.00	100.00
	ARTICULO 13 LIF (5% SOBRE VENTAS)	33,442.50	0.00	0.00	0.00	33,442.50
	SUBTOTAL 1ER. INFORME	98,060.98	6,169.57	0.00	0.00	104,230.55



2DO. INFORME	Concepto	Subtotal	IVA	Retenciones de IVA	Retenciones de ISR	Total
		COMISIONES POR SERVICIOS BANCARIOS Y/O FINANCIEROS	1,886.44	282.94	0.00	0.00
	COMISIONES POR VENTA DE BIENES MUEBLES	43,859.01	5,416.36	0.00	0.00	49,275.37
	GASTOS LEGALES	1,107.45	166.14	6.69	6.69	1,260.21
	TERCEROS ESPECIALIZADOS	22,123.95	3,318.60	0.00	0.00	25,442.55
	ARTICULO 13 LIF (5% SOBRE VENTAS)	32,798.87	0.00	0.00	0.00	32,798.87
	SUBTOTAL 2DO. INFORME	101,775.72	9,184.04	6.69	6.69	110,946.38
3ER. INFORME	Concepto	Subtotal	IVA	Retenciones de IVA	Retenciones de ISR	Total
	COMISIONES POR SERVICIOS BANCARIOS Y/O FINANCIEROS	2,875.04	431.21	0.00	0.00	3,306.25
	COMISIONES POR VENTA DE BIENES MUEBLES	25,661.81	3,310.71	0.00	0.00	28,972.52
	GASTOS LEGALES	186.58	28.00	7.13	7.13	200.32
	TERCEROS ESPECIALIZADOS	42,209.71	6,331.45	0.00	0.00	48,541.16
	ARTICULO 13 LIF (5% SOBRE VENTAS)	1,760.65	0.00	0.00	0.00	1,760.65
	SUBTOTAL 3ER. INFORME	72,693.79	10,101.37	7.13	7.13	82,780.90
4TO. INFORME	Concepto	Subtotal	IVA	Retenciones de IVA	Retenciones de ISR	Total
	COMISIONES POR SERVICIOS BANCARIOS Y/O FINANCIEROS	5,784.42	917.21	0.00	0.00	6,701.63
	GASOLINA, LUBRICANTES Y ADITIVOS (ADMINISTRATIVOS)	78.14	11.86	0.00	0.00	90.00
	COMISIONES POR VENTA DE BIENES MUEBLES	15,252.60	2,440.41	0.00	0.00	17,693.01
	TERCEROS ESPECIALIZADOS	6,220.00	995.20	0.00	0.00	7,215.20
	ARTICULO 13 LIF (5% SOBRE VENTAS)	8,234.61	0.00	0.00	0.00	8,234.61
	SUBTOTAL 4TO. INFORME	35,569.77	4,364.68	0.00	0.00	39,934.45
5TO. INFORME	Concepto	Subtotal	IVA	Retenciones de IVA	Retenciones de ISR	Total
	COMISIONES POR SERVICIOS BANCARIOS Y/O FINANCIEROS	4,725.82	756.13	0.00	0.00	5,481.95
	COMISIONES POR VENTA DE BIENES MUEBLES	1,422.18	227.55	0.00	0.00	1,649.73
	TERCEROS ESPECIALIZADOS	7,019.39	1,123.10	0.00	0.00	8,142.49
	ARTICULO 13 LIF (5% SOBRE VENTAS)	2,807.94	0.00	0.00	0.00	2,807.94
	SUBTOTAL 5TO. INFORME	15,975.33	2,106.78	0.00	0.00	18,082.11
6TO. INFORME	Concepto	Subtotal	IVA	Retenciones de IVA	Retenciones de ISR	Total
	COMISIONES POR SERVICIO BANCARIOS Y/O FINANCIEROS	4,266.78	682.69	0.00	0.00	4,949.47
	COMISIONES POR VENTA DE BIENES MUEBLES	1,237.53	198.01	0.00	0.00	1,435.54
	TERCEROS ESPECIALIZADOS	43,749.01	6,999.84	0.00	0.00	50,748.85
	ARTICULO 13 LIF (5% SOBRE VENTAS)	1,031.28	0.00	0.00	0.00	1,031.28
	SUBTOTAL 6TO. INFORME	50,284.60	7,880.54	0.00	0.00	58,165.14
7MO. INFORME	Concepto	Subtotal	IVA	Retenciones de IVA	Retenciones de ISR	Total
	COMISIONES POR SERVICIOS BANCARIOS Y/O FINANCIEROS	2,012.43	322.00	0.00	0.00	2,334.43
	TERCEROS ESPECIALIZADOS	6,220.00	995.20	0.00	0.00	7,215.20
	ARTICULO 13 LIF (5% SOBRE VENTAS)	3,093.84	0.00	0.00	0.00	3,093.84
	SUBTOTAL 7MO. INFORME	11,326.27	1,317.20	0.00	0.00	12,643.47



8VO. INFORME	Concepto	Subtotal	IVA	Retenciones de IVA	Retenciones de ISR	Total
		COMISIONES POR SERVICIOS BANCARIOS Y/O FINANCIEROS	2,112.83	338.06	0.00	0.00
	COMISIONES POR VENTA DE BIENES MUEBLES	3,712.61	594.01	0.00	0.00	4,306.62
	ARTICULO 13 LIF (5% SOBRE VENTAS)	0.00	0.00	0.00	0.00	0.00
	SUBTOTAL 8VO. INFORME	5,825.44	932.07	0.00	0.00	6,757.51
9NO. INFORME	Concepto	Subtotal	IVA	Retenciones de IVA	Retenciones de ISR	Total
	COMISIONES POR SERVICIOS BANCARIOS Y/O FINANCIEROS	4,214.76	674.37	0.00	0.00	4,889.13
	AVALUOS	739.35	118.30	0.00	0.00	857.65
	SERVICIOS RELACIONADOS CON PROCEDIMIENTOS JURISDICCIONALES	200.85	32.14	0.00	0.00	232.99
	COMISIONES POR VENTA DE BIENES MUEBLES	1,034.48	161.10	0.00	0.00	1,195.58
	TERCEROS ESPECIALIZADOS	2,443.50	390.96	0.00	0.00	2,834.46
	ARTICULO 13 LIF (7% SOBRE VENTAS)	4,713.18	0.00	0.00	0.00	4,713.18
	SUBTOTAL 9NO. INFORME	13,346.12	1,376.87	0.00	0.00	14,722.99
10MO. INFORME	Concepto	Subtotal	IVA	Retenciones de IVA	Retenciones de ISR	Total
	COMISIONES POR SERVICIOS BANCARIOS Y/O FINANCIEROS	2,280.94	364.99	0.00	0.00	2,645.93
	HONORARIOS POR SERVICIOS PROFESIONALES	2,907.00	465.12	0.00	0.00	3,372.12
	CONVOCATORIAS Y LICITACIONES	196.61	31.46	0.00	0.00	228.07
	AVALUOS	996.00	159.36	0.00	0.00	1,155.36
	TERCEROS ESPECIALIZADOS	108.79	17.41	0.00	0.00	126.20
	ARTICULO 13 LIF (7% SOBRE VENTAS)	5,509.48	0.00	0.00	0.00	5,509.48
	SUBTOTAL 10MO. INFORME	11,998.82	1,038.34	0.00	0.00	13,037.16
TOTAL DE GASTOS						
		416,856.84	44,471.46	13.82	13.82	461,300.66

Fuente: Sistema Integral de Registro del Servicio de Administración y Enajenación de Bienes (SIRSAE)

[Handwritten signature and blue scribbles]




ANEXO 1.- INFORME DE INGRESO NETO ACUMULADO AL 31 DE DICIEMBRE DE 2015


820590 - CONDUSEF
DEL 1 DE ENERO DE 2005 AL 31 DE DICIEMBRE DE 2015
INGRESO - EGRESO

Descripción	Saldos al 31-Dic-14	Saldos Ene-Dic 2015	Saldos Acumulados
INGRESOS			
VENTA DE BIENES MUEBLES	1,730,724.91	78,706.90	1,809,431.81
PRODUCTOS FINANCIEROS SOBRE INVERSIONES EN VALORES	207,890.86	15,439.00	223,329.86
RECUPERACIONES	201.49	-	201.49
PENA CONVENCIONAL POR PENALIZACIÓN DIVERSOS	4,570.51	1,600.00	6,170.51
PENALIZACIÓN POR RETRASO EN LA ENTREGA DE BIENES	-1.47	-	-1.47
INGRESOS Y PRODUCTOS DIVERSOS	27.56	-	27.56
	1,504.09	-	1,504.09
	1,944,917.95	95,745.90	2,040,663.85
IVA GENERADO POR VENTAS	264,005.24	12,593.10	276,598.34
Total Ingresos	2,208,923.19	108,339.00	2,317,262.19
EGRESOS			
COMISIONES POR SERVICIOS BANCARIOS Y/O FINANCIEROS	28,986.76	2,280.94	31,267.70
HONORARIOS POR SERVICIOS PROFESIONALES	-	2,907.00	2,907.00
CONVOCATORIAS Y LICITACIONES	-	196.61	196.61
SERVICIOS RELACIONADOS CON PROCEDIMIENTOS JURISDICCIONALES	200.85	-	200.85
AVALUOS	739.35	996.00	1,735.35
GASOLINA, LUBRICANTES Y ADITIVOS (ADMINISTRATIVOS)	78.14	-	78.14
COMISIONES POR VENTA DE BIENES MUEBLES	144,296.49	-	144,296.49
GASTOS LEGALES	5,071.80	-	5,071.80
SERVICIO DE CONDUCCIÓN DE SEÑALES ANALÓGICAS E INTERNET	7,516.20	-	7,516.20
TRANSPORTES LOCALES	100.00	-	100.00
TERCEROS ESPECIALIZADOS	129,985.56	108.79	130,094.35
ARTICULO 13 LIF 5% SOBRE VENTAS	83,169.69	-	83,169.69
ARTICULO 13 LIF 7% SOBRE VENTAS *	4,713.18	5,509.48	10,222.66
	404,858.02	11,998.82	416,856.84
IVA PAGADO DE GASTOS	43,433.12	1,038.34	44,471.46
RETENCIONES			
RETENCION ISR	13.82	-	13.82
RETENCION IVA	13.82	-	13.82
	27.64	-	27.64
Total Egresos	448,263.50	13,037.16	461,300.66
ENTERO DE IMPUESTOS RETENIDOS	27.64	-	27.64
ENTERO DE IVA COBRADO	264,005.24	12,593.10	276,598.34
Total de Enteros	264,032.88	12,593.10	276,625.98
INGRESO NETO	1,496,626.81	82,708.74	1,579,335.55
PRIMER ENTERO DE RECURSOS A LA ENTIDAD TRANSFERENTE	526,732.01	-	526,732.01
SEGUNDO ENTERO DE RECURSOS A LA ENTIDAD TRANSFERENTE	500,000.00	-	500,000.00
REMANENTE	469,894.80	82,708.74	552,603.54

Fuente: SIR SAE "Sistema Integral de Registro en el SAE".

*El monto de 5,509.48 pesos del Artículo 13 LIF (7% sobre Ventas), corresponde únicamente a las ventas realizadas en 2015 pendiente de aplicar.


Supervisó
Beatriz Jerónimo Cruz
Administrador de Registro y Control de
Entidades Transferentes


Autorizó
Eduardo Loaiza Valencia
Coordinador de Rendición de Cuentas
con Entidades Transferentes "B"



ANEXO 2.- DETALLE DEL DESCUENTO DEL ART. 13 DE LA LIF ACUMULADO AL 31 DE DICIEMBRE DE 2015

Detalle Art. 13 LIF sobre ventas de bienes registradas a partir de 2006								
	Evento	Importe de la venta*1	Descuento 5%*2	5% Acumulado al 31-Dic-2014	Descuento 7%*2	7% Acumulado al 31-Dic-2014	7% 2015	Total Acumulado al 31-Dic-2015
PRIMER INFORME	SEV 03/06	478,850.00	23,942.50	23,942.50				23,942.50
	SEV 05/06	190,000.00	9,500.00	9,500.00				9,500.00
	SUBTOTAL	668,850.00	33,442.50	33,442.50	0.00	0.00	0.00	33,442.50
SEGUNDO INFORME	SEV 17/07	423,000.00	21,150.00	21,150.00				21,150.00
	DECBM 01/08	39,130.43	1,956.52	1,956.52				1,956.52
	SEMB 08/08	8,992.18	449.61	449.61				449.61
	SEMB 13/08	111,811.30	5,590.57	5,590.57				5,590.57
	DECBM 03/08	73,043.48	3,652.17	3,652.17				3,652.17
	SUBTOTAL	655,977.39	32,798.87	32,798.87	0.00	0.00	0.00	32,798.87
TERCER INFORME	SEBM 06/09	35,213.04	1,760.65	1,760.65				1,760.65
	SUBTOTAL	35,213.04	1,760.65	1,760.65	0.00	0.00	0.00	1,760.65
CUARTO INFORME	SEBM 09/10	90,024.14	4,501.21	4,501.21				4,501.21
	DECBM 02/10	46,551.72	2,327.59	2,327.59				2,327.59
	SEBM 16/10	28,116.38	1,405.82	1,405.82				1,405.82
	SUBTOTAL	164,692.24	8,234.61	8,234.61	0.00	0.00	0.00	8,234.61
QUINTO INFORME	SEV 07/11	6,896.55	344.83	344.83				344.83
	SEBM 08/11	49,262.23	2,463.11	2,463.11				2,463.11
	SUBTOTAL	56,158.78	2,807.94	2,807.94	0.00	0.00	0.00	2,807.94
SEXTO INFORME	SEBM 16/12	10,832.06	541.60	541.60				541.60
	SEBM 20/12 PARTE 1	9,793.52	489.68	489.68				489.68
	SUBTOTAL	20,625.58	1,031.28	1,031.28	0.00	0.00	0.00	1,031.28
SEPTIMO INFORME	SEBM06/13 GANADORES	23,450.49	1,172.52	1,172.52				1,172.52
	SEBM0713 GANADORES	38,426.27	1,921.31	1,921.31				1,921.31
	SUBTOTAL	61,876.76	3,093.84	3,093.84	0.00	0.00	0.00	3,093.84
OCTAVO INFORME								0.00
	SUBTOTAL	0.00	0.00	0.00	0.00	0.00	0.00	0.00
NOVENO INFORME	SEM 04/14	50,089.74			3,506.28	3,506.28		3,506.28
	SPBM 01/14	17,241.38			1,206.90	1,206.90		1,206.90
	SUBTOTAL	67,331.12	0.00	0.00	4,713.18	4,713.18	0.00	4,713.18
DECIMO INFORME	SEM 16/15	4,913.79			343.97		343.97	343.97
	291A SESIÓN ORDINARIA DEL COMITÉ DE OPERACIÓN	20,344.83			1,424.14		1,424.14	1,424.14
	SMM 05/15	53,448.28			3,741.38		3,741.38	3,741.38
	SUBTOTAL	78,706.90	0.00	0.00	5,509.48	0.00	5,509.48	5,509.48
TOTAL		1,809,431.81	83,169.69	83,169.69	10,222.66	4,713.18	5,509.48	93,392.35

*1 antes de impuesto

*2 Aplicación del Artículo 13 de la LIF

[Handwritten signature and initials]