




INFORME DE RENDICIÓN DE CUENTAS

INSTITUTO NACIONAL DE ANTROPOLOGIA
E HISTORIA (820679)

NOVIEMBRE 2015

INDICE.

- I. ANTECEDENTES
- II. BIENES TRANSFERIDOS DEL 1° DE ENERO AL 31 DE OCTUBRE DE 2015
- III. BIENES EN ADMINISTRACIÓN AL 31 DE OCTUBRE DE 2015
- IV. BIENES VENDIDOS DEL 1° DE ENERO AL 31 DE OCTUBRE DE 2015
- V. BIENES DESTRUIDOS DEL 1° DE ENERO AL 31 DE OCTUBRE DE 2015
- VI. BIENES DONADOS DEL 1° DE ENERO AL 31 DE OCTUBRE DE 2015
- VII. BIENES DEVUELTOS DEL 1° DE ENERO AL 31 DE OCTUBRE DE 2015
- VIII. INGRESOS POR VENTA DE BIENES MUEBLES DEL 1° DE ENERO AL 31 DE OCTUBRE DE 2015
- IX. INGRESOS POR VENTA DE BIENES MUEBLES ACUMULADOS AL 31 DE OCTUBRE DE 2015
- X. INGRESOS POR VENTA DE BIENES INMUEBLES DEL 1° DE ENERO AL 31 DE OCTUBRE DE 2015



- XI. INGRESOS POR VENTA DE BIENES INMUEBLES ACUMULADOS AL 31 DE OCTUBRE DE 2015

- XII. INGRESOS OBTENIDOS DEL 1° DE ENERO AL 31 DE OCTUBRE DE 2015

- XIII. INGRESOS OBTENIDOS ACUMULADOS AL 31 DE OCTUBRE DE 2015

- XIV. COSTOS DE ADMINISTRACIÓN DEL 1° DE ENERO AL 31 DE OCTUBRE DE 2015

- XV. COSTOS DE ADMINISTRACIÓN ACUMULADOS AL 31 DE OCTUBRE DE 2015.

ANEXO 1.- INFORME DE INGRESO NETO ACUMULADO AL 31 DE OCTUBRE DE 2015.

ANEXO 2.- DETALLE DEL DESCUENTO DEL ARTICULO 13 DE LA L.I.F ACUMULADO AL 31 DE OCTUBRE DE 2015



I. ANTECEDENTES

El 15 de Agosto de 2011 se firmaron entre el Instituto Nacional de Antropología e Historia (INAH) y el Servicio de Administración y Enajenación de Bienes (SAE) las Bases de Colaboración, con las cuales se instrumentaron las acciones, para que INAH lleve a cabo la transferencia al SAE de diversos bienes que hubieran sido declarados como no útiles, en términos de los dictámenes y acuerdos efectuados, a efecto de que el SAE proceda a su enajenación o destino, mediante los procedimientos que establece la Ley Federal para la Administración y Enajenación de Bienes del Sector Público (LFAEBSP) y su Reglamento.

II. BIENES TRANSFERIDOS DEL 1° DE ENERO AL 31 DE OCTUBRE DE 2015

En el periodo que se informa, se dictaminó procedente la transferencia de 4 bienes muebles al SAE, propiedad del Instituto Nacional de Antropología e Historia (INAH), los cuales a continuación se detallan:

No. BIEN	DESCRIPCION	CANTIDAD	ACTA DE TRANSFERENCIA	DICTAMEN DE PROCEDENCIA
1884408	CHEVROLET CHEYENE PICK-UP MODELO 1985 SERIE 1703TFM104-189 PLACAS HA-61-321 REGISTRO FEDERAL DE VEHICULOS 7377122	1	<u>RT/INAH/ADM/DRCS/DRCS/00019/15/03</u>	<u>DCB/DEBM/CJBM/00167/2012</u>
1884409	NISSAN ESTACAS LARGO MODELO 1997 SERIE 3N1GCAD21VK010833 PLACAS HA-61-322	1	<u>RT/INAH/ADM/DRCS/DRCS/00017/15/03</u>	<u>DCB/DEBM/CJBM/00167/2012</u>
1884412	FORD F150 PICK-UP MODELO 1995 SERIE 3FTEF15Y2SM-A04365 PLACAS HB-03667	1	<u>RT/INAH/ADM/DRCS/DRCS/00021/15/03</u>	<u>DCB/DEBM/CJBM/00167/2012</u>
1884413	JEEP CASETA CJ-70 MODELO 1981 SERIE 1Y6A-20070 PLACAS HFG6503	1	<u>RT/INAH/ADM/DRCS/DRCS/00021/15/03</u>	<u>DCB/DEBM/CJBM/00167/2012</u>
BIENES TRANSFERIDOS		4		

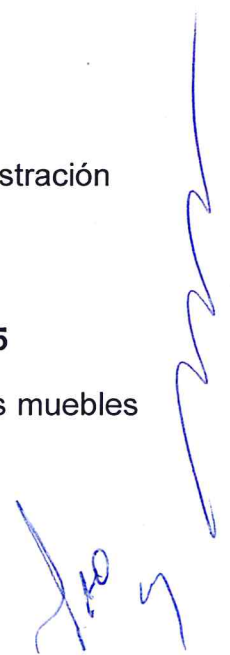
Fuente: Sistema Integral de Administración de Bienes (SIAB)

III. BIENES EN ADMINISTRACIÓN AL 31 DE OCTUBRE DE 2015

Al 31 de Octubre de 2015, el SAE no mantiene bienes muebles en administración transferidos por el INAH.

IV. BIENES VENDIDOS DEL 1° DE ENERO AL 31 DE OCTUBRE DE 2015

Del 1° de enero al 31 de octubre de 2015, el SAE realizó la venta ocho bienes muebles transferidos por INAH, a través de los siguientes eventos:





EVENTO	No. BIEN	DESCRIPCION	IMPORTE	IVA	TOTAL
SEM 1/15	1884402	DODGE PICK-UP MODELO 1992 SERIE 3B7HE2646NM536210.	767.24	122.76	890.00
SEM 2/15	1884393	VOLKSWAGEN SEDAN 1994 SERIE 11R0032113 PLACAS AJU-2790	3,924.14	627.86	4,552.00
SEM 3/15	1884395	DODGE D150 PICK-UP 1992 SERIE NM514784 PLACAS AM-78-640	5,701.72	912.28	6,614.00
SEM 6/15	1884394	DODGE D250 PICK-UP 1991 SERIE MM013146 PLACAS AM-91-297	761.21	121.79	883.00
SMM 0315	1884408	CHEVROLET CHEYENE PICK-UP MODELO 1985 SERIE 1703TFM104-189 PLACAS HA-61-321 REGISTRO FEDERAL DE VEHICULOS 7377122	7,758.62	1,241.38	9,000.00
SMM 0315	1884409	NISSAN ESTACAS LARGO MODELO 1997 SERIE 3N1GCAD21VK010833 PLACAS HA-61-322	18,103.45	2,896.55	21,000.00
SMM 0315	1884412	FORD F150 PICK-UP MODELO 1995 SERIE 3FTEF15Y2SM-A04365 PLACAS HB-03667	25,715.23	4,114.44	29,829.67
SMM 0315	1884413	JEEP CASETA CJ-70 MODELO 1981 SERIE 1Y6A-20070 PLACAS HFG6503	26,870.97	4,299.36	31,170.33
TOTAL			\$ 89,602.59	\$ 14,336.41	\$ 91,000.00

Fuente: Sistema Integral de Administración de Bienes (SIAB)

V. BIENES DESTRUIDOS DEL 1° DE ENERO AL 31 DE OCTUBRE DE 2015.

Durante el periodo que se informa, el SAE no realizó destrucción de bienes transferidos por el INAH.

VI. BIENES DONADOS DEL 1° DE ENERO AL 31 DE OCTUBRE DE 2015.

Durante el periodo que se informa, el SAE no realizó donaciones de bienes transferidos por el INAH.

VII. BIENES DEVUELTOS DEL 1° DE ENERO AL 31 DE OCTUBRE DE 2015.

Durante el periodo que se informa, el SAE no realizó devoluciones de bienes transferidos por el INAH.

VIII. INGRESOS POR VENTA DE BIENES MUEBLES DEL 1° DE ENERO AL 31 DE OCTUBRE DE 2015.

Derivado de los procedimientos de enajenación llevados a cabo, se obtuvieron ingresos en el periodo que se informa por un total de \$89,602.59 (Ochenta y nueve mil seiscientos dos pesos 59/100 M.N.) más el Impuesto al Valor Agregado, integrados por los siguientes eventos:

EVENTO	IMPORTE	IVA	TOTAL
SEM 1/15	\$ 767.24	\$ 122.76	\$ 890.00
SEM 2/15	3,924.14	627.86	4,552.00
SEM 3/15	5,701.72	912.28	6,614.00
SEM 6/15	761.21	121.79	883.00
SMM 3/15	78,448.28	12,551.72	91,000.00
	\$ 89,602.59	\$ 14,336.41	\$ 103,939.00

Fuente: SIRSAE "Sistema Integral de Registro en el SAE"

IX. INGRESOS POR VENTAS DE BIENES MUEBLES ACUMULADOS AL 31 DE OCTUBRE DE 2015.

Derivado de los procedimientos de enajenación llevados a cabo, se han obtenido ingresos desde el inicio de la transferencia y hasta el 31 de octubre de 2015, por un total de \$2'151,614.82 (Dos millones ciento cincuenta y un mil seiscientos catorce pesos 82/100 M.N.) más el Impuesto al Valor Agregado, integrados por los siguientes eventos:

EVENTO	IMPORTE	IVA	TOTAL
SEBM 11/12 Y SEV 11/12	\$ 113,348.49	\$ 18,135.76	\$ 131,484.25
SEBM 24/12 Y SEV 24/12	27,586.20	4,413.79	31,999.99
SPBM 01/13	524,137.93	83,862.07	608,000.00
SPBM 02/13	242,413.79	38,786.21	281,200.00
SPBM 03/13	62,068.96	9,931.04	72,000.00
SEBM 01/13	53,620.69	8,579.31	62,200.00
SEBM 06/13	41,206.90	6,593.10	47,800.00
SEBM 11/13	28,620.69	4,579.31	33,200.00
SEBM 12/13	19,741.38	3,158.62	22,900.00
SEBM 14/13	341,120.67	54,579.33	395,700.00
SEBM 20/13	64,827.59	10,372.41	75,200.00
SEBM 23/13	33,793.09	5,406.91	39,200.00
SPBM 4/13	296,551.72	47,448.28	344,000.00
SPBM 04/13	107,758.62	17,241.38	125,000.00
SEBM0114	7,327.59	1,172.41	8,500.00



EVENTO	IMPORTE	IVA	TOTAL
SEM 2/14	4,241.37	678.63	4,920.00
SEM 3/14	7,689.65	1,230.34	8,919.99
SEM 14/14	38,456.89	6,153.11	44,610.00
SPBM 1/14	47,500.01	7,599.99	55,100.00
SEM 1/15	767.24	122.76	890.00
SEM 2/15	3,924.14	627.86	4,552.00
SEM 3/15	5,701.72	912.28	6,614.00
SEM 6/15	761.21	121.79	883.00
SMM 3/15	78,448.28	12,551.72	91,000.00
TOTAL	\$ 2,151,614.82	\$ 344,258.42	\$2,495,873.24

Fuente: SIRSAE "Sistema Integral de Registro en el SAE"

X. INGRESOS POR VENTA DE BIENES INMUEBLES DEL 1° DE ENERO AL 31 DE OCTUBRE DE 2015.

No aplica debido a que el INAH no transfirió bienes inmuebles.

XI. INGRESOS POR VENTA DE BIENES INMUEBLES ACUMULADOS AL 31 DE OCTUBRE DE 2015.


No aplica debido a que el INAH no transfirió bienes inmuebles.

XII. INGRESOS OBTENIDOS DEL 1° DE ENERO AL 31 DE OCTUBRE DE 2015.

Derivado de los procedimientos de enajenación llevados a cabo y como consecuencia de la administración del encargo, se han obtenido ingresos durante el periodo que se informa, por un total de \$ 116,863.63 (Ciento dieciseis mil ochocientos sesenta y tres pesos 63/100 M.N.) más el Impuesto al Valor Agregado, integrados por los siguientes conceptos:

CONCEPTO	INGRESO	IVA COBRADO	TOTAL
Venta de Bienes Muebles	\$ 89,602.59	\$ 14,336.41	\$ 103,939.00
Beneficios y Productos Financieros	27,261.04	-	27,261.04
TOTAL DE INGRESOS	\$ 116,863.63	\$ 14,336.41	\$ 131,200.04

Fuente: Sistema Integral Registros del SAE (SIRSAE)



XIII. INGRESOS OBTENIDOS ACUMULADOS AL 31 DE OCTUBRE DE 2015.

Derivado de los procedimientos de enajenación llevados a cabo y como consecuencia de la administración del encargo, se han obtenido ingresos desde el inicio de la transferencia hasta el 31 de octubre de 2015, por un total de \$ 2'272,221.33 (Dos millones doscientos setenta y dos mil doscientos veintiún pesos 33/100 M.N.) más el Impuesto al Valor Agregado, integrados por los siguientes conceptos:

CONCEPTO	INGRESO	IVA COBRADO	TOTAL
Venta de Bienes Muebles	\$ 2,151,614.82	\$ 344,258.42	\$ 2,495,873.24
Beneficios y Productos Financieros	120,203.95	-	120,203.95
Penalizaciones	401.44	-	401.44
Diversos Ingresos	1.12	-	1.12
TOTAL DE INGRESOS	\$ 2,272,221.33	\$ 344,258.42	\$ 2,616,479.75

Fuente: Sistema Integral Registros del SAE (SIRSAE)


XIV. COSTOS DE ADMINISTRACIÓN DEL 1° DE ENERO AL 31 DE OCTUBRE DE 2015.

Las diversas unidades administrativas de este organismo descentralizado en la atención del encargo solicitado, durante el periodo 1° de enero al 31 de octubre de 2015, realizaron erogaciones para la atención del mismo por un monto de \$18,706.39 (Dieciocho mil setecientos seis pesos 39/100 M.N.) más los impuestos correspondientes (IVA, Retenciones de IVA e ISR).

Se adjunta el detalle de los rubros más importantes que integra el monto de los costos.

CONCEPTO	SUBTOTAL	IVA	RET IVA	RET ISR	TOTAL
Combustibles Lubricantes	\$ 3,155.48	\$ 130.06	-	-	\$ 3,285.54
Servicios Periciales de Profesionales o Técnicos	23.56	3.77	\$ 2.51	\$ 2.36	22.46
Convocatorias y Licitaciones	202.62	32.43	-	-	235.05
Terceros especializados	1,104.25	176.68	-	-	1,280.93
Comisiones Bancarias	1,752.95	280.47	-	-	2,033.42
Avalúo y/o Justipreciaciones	996.00	159.36	-	-	1,155.36
Art. 13 LIF 7% sobre ventas	6,272.18	-	-	-	6,272.18
Viáticos	4,380.07	155.36	-	-	4,535.43
Otros Impuestos y Derechos	819.28	-	-	-	819.28
TOTAL COSTOS	\$ 18,706.39	\$ 938.13	\$ 2.51	\$ 2.36	\$ 19,639.65

Fuente: Sistema Integral Registros del SAE (SIRSAE)



XV. COSTOS DE ADMINISTRACIÓN ACUMULADOS AL 31 DE OCTUBRE DE 2015.

Las diversas unidades administrativas de este organismo descentralizado en la atención al encargo solicitado, desde la fecha de transferencia hasta el 31 de octubre de 2015, realizaron erogaciones para la atención del mismo por un monto de \$318,694.69 (Trescientos dieciocho mil seiscientos noventa y cuatro pesos 69/100 M.N.).

Se adjunta el detalle de los rubros más importantes que integra el monto de los costos.

CONCEPTO	SUBTOTAL	IVA	RET IVA	RET ISR	TOTAL
Combustibles y Lubricantes	\$ 10,780.75	817.76			\$ 11,598.51
Otras Asesorías para la Operación de Programas	1,783.50	285.36	-	-	2,068.86
Servicios Periciales de Profesionales o Técnicos	68.54	10.97	\$ 4.38	\$ 4.11	71.02
Servicios de Asesoría y Consultoría	1,555.00	248.80	-	-	1,803.80
Convocatorias y Licitaciones	202.62	32.43	-	-	235.05
Terceros Especializados	2,042.99	326.88	-	-	2,369.87
Comisiones Bancarias	12,553.64	2,007.02	-	-	14,560.66
Avalúo y/o Justipreciaciones	3,321.00	531.36	-	-	3,852.36
Art. 13 LIF 5% sobre Ventas	97,839.83	-	-	-	97,839.83
Art. 13 LIF 7% sobre Ventas	13,637.27	-	-	-	13,637.27
Comisiones por Ventas	151,052.63	24,168.43	-	-	175,221.06
Viáticos	21,166.56	1,002.90	-	-	22,169.46
Otros Impuestos y Derechos	2,690.36	-	-	-	2,690.36
TOTAL COSTOS	\$ 318,694.69	\$29,431.91	\$ 4.38	\$ 4.11	\$ 348,118.11


Fuente: Sistema Integral Registros del SAE (SIRSAE)

(*) Dentro del rubro "7% Artículo 13 LIF" cuyo importe acumulado asciende a \$13,637.27, la cantidad de \$5,491.38 corresponden a la aplicación de los costos indirectos de operación correspondientes al mes de Agosto de 2015, cuya afectación a la fecha no se ha llevado a cabo.



**INSTITUTO NACIONAL DE ANTROPOLOGÍA E HISTORIA (820679)
ANEXO 1.- INFORME DE INGRESO NETO
ACUMULADO AL 31 DE OCTUBRE DE 2015.**

Descripción	Acumulado al 31 de Dic 2014	Por el Periodo Ene a Oct 2015	Acumulado al 31 de Oct 2015
INGRESOS			
Venta de Bienes	\$ 2,062,012.23	\$ 89,602.59	\$ 2,151,614.82
Beneficios y Productos Financieros	92,942.91	27,261.04	120,203.95
Penalizaciones	401.44	-	401.44
Diversos Ingresos	1.12	-	1.12
	2,155,357.70	116,863.63	2,272,221.33
IVA GENERADO POR VENTAS	329,922.01	14,336.41	344,258.42
(A) Total Ingresos	2,485,279.71	131,200.04	2,616,479.75
COSTOS			
Combustibles y Lubricantes	7,625.27	3,155.48	10,780.75
Otras Asesorías para la Operación de Programas	1,783.50	-	1,783.50
Servicios Periciales de Profesionales y Técnicos	44.98	23.56	68.54
Servicios de Asesoría y Consultoría	1,555.00	-	1,555.00
Convocatorias y Licitaciones		202.62	202.62
Terceros Especializados	938.74	1,104.25	2,042.99
Comisiones Bancarias	10,800.69	1,752.95	12,553.64
Avalúos y/o Justipreciaciones	2,325.00	996.00	3,321.00
Art 13 LIF 5% sobre ventas	97,839.83	-	97,839.83
Art 13 LIF 7% sobre ventas	7,365.09	6,272.18	13,637.27
Comisiones por ventas	151,052.63	-	151,052.63
Viáticos	16,786.49	4,380.07	21,166.56
Otros impuestos y Derechos	1,871.08	819.28	2,690.36
	299,988.30	18,706.39	318,694.69
IVA PAGADO	28,493.78	938.13	29,431.91
RETENCIONES			
Retención de IVA	1.87	2.51	4.38
Retención de ISR	1.75	2.36	4.11
	3.62	4.87	8.49
(B) Total Costos	328,478.46	19,639.65	348,118.11





Descripción	Acumulado al 31 de Dic 2014	Por el Periodo Ene a Oct 2015	Acumulado al 31 de Oct 2015
Entero de IVA Retenido	1.87	2.51	4.38
Entero de ISR Retenido	1.75	2.36	4.11
Entero de IVA Cobrado	329,922.01	14,336.41	344,258.42
(C) Total Enteros	329,925.63	14,341.28	344,266.91
(A) - (B) - (C) INGRESO NETO	1,826,875.63	97,219.11	1,924,094.73
ENTERO DE RECURSOS A LA ENTIDAD TRANSFERENTE	126,699.98	1,726,309.00	1,853,008.98
Gastos Pendientes de Aplicar		885.00	885.00
REMANENTE	\$ 1,700,175.65	\$ (1,629,974.89)	\$ 70,200.75

Fuente: Sistema Integral de Registro del SAE

Supervisó

L.C. Gabriela Valle Zavala
Administradora de Registro y Control
de Entidades Transferentes "2"

Autorizó

C.P. Patricia Andrade Ochoa
Coordinadora de Rendición de Cuentas
con Entidades Transferentes "A"



**INSTITUTO NACIONAL DE ANTROPOLOGÍA E HISTORIA (820679)
ANEXO 2.- DETALLE DEL DESCUENTO DEL ART.13 DE LA L.I.F.
ACUMULADO AL 31 DE OCTUBRE DE 2015**

EVENTO	IMPORTE	5%	7%
SEBM 11/12 Y SEV 11/12	\$ 113,348.49	\$ 5,667.42	
SEBM 24/12 Y SEV 24/12	27,586.20	1,379.30	
SPBM 01/13	524,137.93	26,206.90	
SPBM 02/13	242,413.79	12,120.69	
SPBM 03/13	62,068.96	3,103.45	
SEBM 01/13	53,620.69	2,681.03	
SEBM 06/13	41,206.90	2,060.35	
SEBM 11/13	28,620.69	1,431.03	
SEBM 12/13	19,741.38	987.07	
SEBM 14/13	341,120.67	17,056.03	
SEBM 20/13	64,827.59	3,241.38	
SEBM 23/13	33,793.09	1,689.65	
SPBM 4/13	296,551.72	14,827.59	
SPBM 04/13	107,758.62	5,387.93	
SEBM0114	7,327.59		\$ 512.93
SEM 2/14	4,241.37		296.90
SEM 3/14	7,689.65		538.28
SEM 14/14	38,456.89		2,691.98
SPBM 1/14	47,500.01		3,325.00
SEM 1/15	767.24		53.71
SEM 2/15	3,924.14		274.69
SEM 3/15	5,701.72		399.12
SEM 6/15	761.21		53.28
SMM 3/15	78,448.28		5,491.38
TOTAL	\$ 2'151,614.82	\$ 97,839.83	\$ 13,637.27

*1 Antes de Impuesto

*2 Aplicación del Artículo 13 de la LIF