



INFORME DE RENDICIÓN DE CUENTAS

SECRETARÍA DE HACIENDA Y
CRÉDITO PÚBLICO
(820634)

MARZO / 2015

DE CONFORMIDAD CON LO ESTABLECIDO EN EL ARTÍCULO 83 DE LA LEY FEDERAL PARA LA ADMINISTRACIÓN Y ENAJENACIÓN DE BIENES DEL SECTOR PÚBLICO Y 66 DE SU REGLAMENTO.

SHCP
SECRETARÍA DE HACIENDA
Y CRÉDITO PÚBLICO



[Handwritten signature]

ÍNDICE

- I. ANTECEDENTES.
 - II. BIENES TRANSFERIDOS DEL 01 DE ENERO AL 31 DE DICIEMBRE DE 2014
 - III. BIENES EN ADMINISTRACIÓN AL 31 DE DICIEMBRE DE 2014
 - IV. BIENES VENDIDOS DEL 01 DE ENERO AL 31 DE DICIEMBRE DE 2014
 - V. BIENES DESTRUIDOS DEL 01 DE ENERO AL 31 DE DICIEMBRE DE 2014
 - VI. BIENES DONADOS DEL 01 DE ENERO AL 31 DE DICIEMBRE DE 2014
 - VII. BIENES DEVUELTOS DEL 01 DE ENERO AL 31 DE DICIEMBRE DE 2014
 - VIII. INGRESOS POR VENTA DE BIENES MUEBLES DEL 01 DE ENERO AL 31 DE DICIEMBRE DE 2014
 - IX. INGRESOS POR VENTA DE BIENES MUEBLES ACUMULADOS AL 31 DE DICIEMBRE DE 2014
 - X. INGRESOS POR VENTA DE BIENES INMUEBLES DEL 01 DE ENERO AL 31 DE DICIEMBRE DE 2014
 - XI. INGRESOS POR VENTA DE BIENES INMUEBLES ACUMULADOS AL 31 DE DICIEMBRE DE 2014
 - XII. INGRESOS OBTENIDOS DEL 01 DE ENERO AL 31 DE DICIEMBRE DE 2014
 - XIII. INGRESOS OBTENIDOS ACUMULADOS AL 31 DE DICIEMBRE DE 2014
 - XIV. COSTOS DE ADMINISTRACIÓN DEL 01 DE ENERO AL 31 DE DICIEMBRE DE 2014
 - XV. COSTOS DE ADMINISTRACIÓN ACUMULADOS AL 31 DE DICIEMBRE DE 2014
- ANEXO 1.- INFORME DE INGRESO NETO ACUMULADO AL 31 DE DICIEMBRE DE 2014
- ANEXO 2.- DETALLE DEL DESCUENTO DEL ART. 13 DE LA LIF ACUMULADO AL 31 DE DICIEMBRE DE 2014

I. ANTECEDENTES.

El 10 de Agosto de 2007, se suscribió el Convenio de Colaboración entre la Secretaría de Hacienda y Crédito Público y el SAE en donde establecieron las bases mediante las cuales instrumentarían acciones de colaboración que las mismas consideraran necesarias, a efecto de llevar a cabo la transferencia de diversos bienes al SAE con fines de enajenación mediante los procedimientos de venta que establece la LFAEBSP.

II. BIENES TRANSFERIDOS DEL 01 DE ENERO AL 31 DE DICIEMBRE DE 2014

Mediante Oficio DCB/DEBM/CJBM/ATJBMA/00004/2014 de fecha 13 de enero del 2014, la Dirección Ejecutiva de Bienes Muebles, a través de la Coordinación Jurídica de Bienes Muebles, del SAE, dictaminó como procedente la transferencia de tres (3) vehículos propiedad de la Secretaría de Hacienda y Crédito Público.

FILA	No. BIEN	DESCRIPCION	CANTIDAD	ACTA TRANSFERENCIA
1	2177588	MOTOCICLETA MARCA KAWASAKI VULCAN MODELO 1997 SERIE JKAENVA10TA100572	1	RT/SHCP/ADM/DRM/DRM/00463/14/03
2	2177589	MOTOCICLETA MARCA SUZUKI MARAUDER MODELO 2005 SERIE 9FSNJ48A65C001606	1	RT/SHCP/ADM/DRM/DRM/00463/14/03
3	2177590	MOTOCICLETA MARCA SUZUKI MARAUDER MODELO 2005 SERIE 9FSNJ48A55C001614	1	RT/SHCP/ADM/DRM/DRM/00463/14/03
		TOTAL BIENES TRANSFERIDOS :	3	

Fuente: Dirección Corporativa de Bienes

III. BIENES EN ADMINISTRACIÓN AL 31 DE DICIEMBRE DE 2014

A la fecha del presente informe, el SAE mantiene en administración los siguientes bienes muebles transferidos por la Secretaría de Hacienda y Crédito Público:


FILA	No. BIEN	DESCRIPCIÓN	CANTIDAD	ACTA TRANSFERENCIA
1	787796	VEHICULO FORD SUBMARCA CONTOUR TIPO SEDAN MODELO 1996 NUMERO DE MOTOR 136711 PLACAS 586NXH NO. DE SERIE 3FALP6531TM136711	1	RT/SHCP/VEN/CEN/CEN/02764/08/07
2	2053724	VEHICULO MARCA JEEP GRAND CHEROKEE MODELO 2003 SERIE 1J4GW58N53C556148, (BLINDADO)	1	RT/SHCP/ADM/DRM/DRM/00885/13/06
3	2053725	VEHICULO MARCA JEEP GRAND CHEROKEE MODELO 2003 SERIE 1J4GW58N43C571238, (BLINDADO)	1	RT/SHCP/ADM/DRM/DRM/00885/13/06
4	2053726	VEHICULO MARCA JEEP GRAND CHEROKEE MODELO 2003 SERIE 1J4GW58N73C530540, (BLINDADO)	1	RT/SHCP/ADM/DRM/DRM/00885/13/06
		TOTAL BIENES EN ADMINISTRACIÓN	4	

Fuente: Dirección Corporativa de Bienes

IV. BIENES VENDIDOS DEL 01 DE ENERO AL 31 DE DICIEMBRE DE 2014

Durante el periodo que se informa, el SAE realizó los siguientes procedimientos de enajenación de bienes transferidos por la Secretaría de Hacienda y Crédito Público:

1. Subasta Electrónica SEM-07-14.- Para la enajenación de 1 Bien mueble.



FILA	N° SIAB	DESCRIPCIÓN	CANTIDAD	ACTA DE TRANSFERENCIA	SUBTOTAL	IVA	TOTAL
1	2177590	MOTOCICLETA MARCA SUZUKI MARAUDER MODELO 2005 SERIE 9FSNJ48A55C001614	1	RT/SHCP/ADM/DRM/DRM/00463/14/03	18,706.89	2,993.11	21,700.00
		Total	1		18,706.89	2,993.11	21,700.00

Fuente: Dirección Corporativa de Comercialización y Mercadotecnia.

2. Subasta Electrónica SEM-09-14.- Para la enajenación de 1 Bien mueble.

FILA	N° SIAB	DESCRIPCIÓN	CANTIDAD	ACTA DE TRANSFERENCIA	SUBTOTAL	IVA	TOTAL
1	2177588	MOTOCICLETA MARCA KAWASAKI VULCAN MODELO 1997 SERIE JKAENVA10TA100572	1	RT/SHCP/ADM/DRM/DRM/00463/14/03	7,034.48	1,125.52	8,160.00
		Total	1		7,034.48	1,125.52	8,160.00

Fuente: Dirección Corporativa de Comercialización y Mercadotecnia.

3. Subasta Presencial SPBM-02-14.- Para la enajenación de 1 Bien mueble.

FILA	N° SIAB	DESCRIPCIÓN	CANTIDAD	ACTA DE TRANSFERENCIA	SUBTOTAL	IVA	TOTAL
1	2177589	MOTOCICLETA MARCA SUZUKI MARAUDER MODELO 2005 SERIE 9FSNJ48A65C001606	1	RT/SHCP/ADM/DRM/DRM/00463/14/03	15,517.24	2,482.76	18,000.00
		Total	1		15,517.24	2,482.76	18,000.00

Fuente: Dirección Corporativa de Comercialización y Mercadotecnia.

V. BIENES DESTRUIDOS DEL 01 DE ENERO AL 31 DE DICIEMBRE DE 2014

Durante el periodo que se informa, el SAE no realizó destrucciones de bienes transferidos por la Secretaría de Hacienda y Crédito Público.

VI. BIENES DONADOS DEL 01 DE ENERO AL 31 DE DICIEMBRE DE 2014

Durante el periodo que se informa, el SAE no realizó donaciones de bienes transferidos por la Secretaría de Hacienda y Crédito Público.

VII. BIENES DEVUELTOS DEL 01 DE ENERO AL 31 DE DICIEMBRE DE 2014

Durante el periodo que se informa, el SAE no realizó devoluciones de bienes transferidos por la Secretaría de Hacienda y Crédito Público.

VIII. INGRESOS POR VENTA DE BIENES MUEBLES DEL 01 DE ENERO AL 31 DE DICIEMBRE DE 2014

Durante el periodo que se informa, se formalizaron diversos procedimientos de enajenación a través de los diferentes mecanismos que establece la Ley Federal para la Administración y Enajenación de Bienes del Sector Público (LFAEBSP), mismos que se describen a continuación:

Concepto	Importe	IVA	Total
Venta de vehículos SEM 07/14	18,706.89	2,993.11	21,700.00
Venta de vehículos SEM 09/14	7,034.48	1,125.52	8,160.00
Venta de vehículos SPBM 02/14	15,517.24	2,482.76	18,000.00
TOTAL VENTA DE BIENES MUEBLES	41,258.61	6,601.39	47,860.00

Fuente: Dirección Corporativa de Comercialización y Mercadotecnia

IX. INGRESOS POR VENTA DE BIENES MUEBLES ACUMULADOS AL 31 DE DICIEMBRE DE 2014

Desde el inicio del mandato y hasta el 31 de diciembre de 2014, se formalizaron diversos procedimientos de enajenación a través de los diferentes mecanismos que establece la Ley Federal para la Administración y Enajenación de Bienes del Sector Público (LFAEBSP), mismos que se describen a continuación:

Concepto	Importe	IVA	Total
Venta de Vehículo SEV 15/08	835,304.39	125,295.61	960,600.00
Venta de Vehículo SEV 16/08	522,173.91	78,326.09	600,500.00
Venta de Vehículo SEV 19/08	73,043.48	10,956.52	84,000.00
Venta de Vehículo SEV 24/08	1,958,260.82	293,739.17	2,251,999.99
Venta de Vehículo SEV 01/09	3,237,826.17	485,673.83	3,723,500.00
Venta de Vehículo SEV 02/09	201,739.12	30,260.88	232,000.00
Venta de Vehículo SEV 03/09	317,043.51	47,556.49	364,600.00
Venta de Vehículo SEV 04/09	93,913.06	14,086.94	108,000.00
Venta de Vehículo SEV 05/09	33,913.04	5,086.96	39,000.00
Venta de Vehículo SEV 10/09	1,412,173.95	211,826.05	1,624,000.00
Venta de Vehículo SEV 11/09	259,130.42	38,869.58	298,000.00
Cancelación Venta de Vehículo SEV 15/08*	-13,913.05	-2,086.95	-16,000.00
Venta de Vehículo SEV 15/09	65,130.45	9,769.55	74,900.00
Venta de Vehículo DECBM 02/09	58,260.87	8,739.13	67,000.00
Venta de Vehículo SEV 14/11	50,000.02	7,999.98	58,000.00
Venta de Vehículo SEV 15/11	27,241.38	4,358.62	31,600.00
Venta de Vehículo SEV 08/12	240,172.41	38,427.59	278,600.00
Venta de Puertas de Madera SEBM 13/12	69,186.96	11,069.92	80,256.88
Venta de vehículos SEV 20/12	446,637.92	71,462.08	518,100.00
Venta de vehículos SEV 16/13	14,137.93	2,262.07	16,400.00
Venta de vehículos SEV 17/13	511,724.15	81,875.85	593,600.00
Venta de vehículos SEV 18/13	19,568.96	3,131.04	22,700.00
Venta de vehículos SEV 19/13	14,051.72	2,248.28	16,300.00
Venta de vehículos SEM 07/14	18,706.89	2,993.11	21,700.00
Venta de vehículos SEM 09/14	7,034.48	1,125.52	8,160.00
Venta de vehículos SPBM 02/14	15,517.24	2,482.76	18,000.00
TOTAL VENTA DE BIENES MUEBLES	10,487,980.20	1,587,536.67	12,075,516.87

Fuente: Dirección Corporativa de Comercialización y Mercadotecnia

* Durante el 2009 se registró el pago al cliente por cancelación de venta.

X. INGRESOS POR VENTA DE BIENES INMUEBLES DEL 01 DE ENERO AL 31 DE DICIEMBRE DE 2014

Durante el periodo que se informa, el SAE no obtuvo ingresos por enajenación de bienes inmuebles transferidos por la Secretaría de Hacienda y Crédito Público.

XI. INGRESOS POR VENTA DE BIENES INMUEBLES ACUMULADOS AL 31 DE DICIEMBRE DE 2014

Desde el inicio del mandato y hasta el 31 de diciembre de 2014, el SAE no obtuvo ingresos por enajenación de bienes inmuebles transferidos por Secretaría de Hacienda y Crédito Público.

XII. INGRESOS OBTENIDOS DEL 01 DE ENERO AL 31 DE DICIEMBRE DE 2014

Como consecuencia de la administración del encargo, durante el periodo del 01 de enero al 31 de diciembre de 2014, se han obtenido ingresos por un total de 52,859.41 pesos más el Impuesto al Valor Agregado, integrados por los siguientes conceptos:

CONCEPTO	IMPORTE	IVA	TOTAL
INGRESOS POR VENTA DE BIENES MUEBLES	41,258.61	6,601.39	47,860.00
BENEFICIOS Y PRODUCTOS FINANCIEROS	11,600.80	0.00	11,600.80
TOTAL	52,859.41	6,601.39	59,460.80

Fuente: Sistema Integral de Registro del Servicio de Administración y Enajenación de Bienes (SIRSAE)

XIII. INGRESOS OBTENIDOS ACUMULADOS AL 31 DE DICIEMBRE DE 2014

Derivado de los procedimientos de enajenación llevados a cabo y como consecuencia de la administración del encargo, se han obtenido ingresos acumulados desde el inicio de la transferencia hasta la fecha que se informa, por un total de 11,112,169.17 más el Impuesto al Valor Agregado, integrados por los siguientes conceptos:

CONCEPTO	IMPORTE	IVA	TOTAL
INGRESOS POR VENTA DE BIENES MUEBLES	10,487,980.20	1,587,536.67	12,075,516.87
BENEFICIOS Y PRODUCTOS FINANCIEROS	556,125.20	0.00	556,125.20
RECUPERACIONES	15,420.76	0.00	15,420.76
PENA CONVENCIONAL POR PENALIZACION	52,455.86	3,782.59	56,238.45
DIVERSOS	187.15	0.00	187.15
TOTAL	11,112,169.17	1,591,319.26	12,703,488.43

Fuente: Sistema Integral de Registro del Servicio de Administración y Enajenación de Bienes (SIRSAE)

XIV. COSTOS DE ADMINISTRACIÓN DEL 01 DE ENERO AL 31 DE DICIEMBRE DE 2014

Las diversas unidades administrativas de este Organismo Descentralizado, en la atención del encargo solicitado, durante el periodo que se informa, realizaron erogaciones para la atención del mismo por un monto de 38,516.74 pesos, más el Impuesto al Valor Agregado, que están directamente relacionadas con las actividades del encargo.

	Concepto	Subtotal	IVA	Retenciones de IVA	Retenciones de ISR	Total
INFORME 2014	COMISIONES POR CUSTODIA DE VALORES	4,291.86	686.71	0.00	0.00	4,978.57
	SERVICIOS RELACIONADOS CON PROCEDIMIENTOS JURISDICCIONALES	58.29	9.33	0.00	0.00	67.62
	TERCEROS ESPECIALIZADOS	3,071.85	491.50	0.00	0.00	3,563.35
	AVALUOS	232.50	37.20	0.00	0.00	269.70
	ARTICULO 13 LIF (5% SOBRE VENTAS 7° IRC DE 2013) APLICADO Y CONTABILIZADO EN 2014	27,974.14	0.00	0.00	0.00	27,974.14
	ARTICULO 13 LIF (7% SOBRE VENTAS) DE 2014	2,888.10	0.00	0.00	0.00	2,888.10
	SUBTOTAL INFORME	38,516.74	1,224.74	0.00	0.00	39,741.48
	TOTAL COSTOS	38,516.74	1,224.74	0.00	0.00	39,741.48

Fuente: Sistema Integral de Registro del Servicio de Administración y Enajenación de Bienes (SIRSAE)

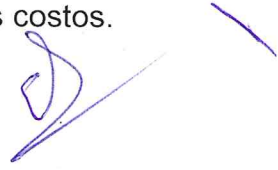
Nota: El saldo reportado como Total de Costos incluye 27,974.14 pesos, los cuales corresponden a la aplicación del Descuento del 5% sobre las ventas del Informe con cifras al 31 de diciembre de 2013 (Anexo 2); dicho importe se incluyó en el informe del 2013 y se realizó la afectación durante el ejercicio 2014.

Los 2,888.10 corresponden únicamente a las ventas de 2014 que está pendiente de aplicar.

XV. COSTOS DE ADMINISTRACIÓN ACUMULADOS AL 31 DE DICIEMBRE DE 2014

Las diversas unidades administrativas de este organismo descentralizado, en la atención del encargo solicitado, durante el periodo que se reporta, realizaron erogaciones para la atención del mismo por un monto de 1,592,557.67 más el Impuesto al Valor Agregado, que están directamente relacionadas con las actividades para la recepción, administración, regularización, mantenimiento y enajenación de los bienes muebles transferidos por la Secretaría de Hacienda y Crédito Público. En dicho importe está incluido el descuento sobre ventas, de conformidad con lo establecido en el Artículo 13 de la Ley de Ingresos de la Federación (LIF) (Anexo 2).

Se adjunta el detalle de los rubros más importantes que integra el monto de los costos.



	Concepto	Subtotal	IVA	Retenciones de IVA	Retenciones de ISR	Total	
PRIMER INFORME	COMISIONES POR CUSTODIA DE VALORES	1,912.73	286.90	0.00	0.00	2,199.63	
	GASTOS LEGALES	8,044.44	1,206.67	24.15	24.15	9,202.81	
	OTROS IMPUESTOS Y DERECHOS	171.01	0.00	0.00	0.00	171.01	
	GASTOS DE ESCRITURACION	263.48	0.00	0.00	0.00	263.48	
	COMISIONES POR VENTA DE BIENES MUEBLES	296,927.91	39,053.98	0.00	0.00	335,981.89	
	TERCEROS ESPECIALIZADOS	21,427.29	3,214.09	0.00	0.00	24,641.38	
	ARTICULO 13 LIF (5% SOBRE VENTAS)	363,660.88	0.00	0.00	0.00	363,660.88	
	SUBTOTAL 1ER. INFORME	692,407.74	43,761.64	24.15	24.15	736,121.08	
SEGUNDO INFORME	COMISIONES POR CUSTODIA DE VALORES	9,388.70	1,462.24	0.00	0.00	10,850.94	
	GASTOS LEGALES	4,169.74	625.47	272.56	272.56	4,250.09	
	COMISIONES POR VENTA DE BIENES MUEBLES	558,710.39	62,084.09	0.00	0.00	620,794.48	
	TERCEROS ESPECIALIZADOS	31,038.86	4,671.45	0.00	0.00	35,710.31	
	ARTICULO 13 LIF (5% SOBRE VENTAS)	89,039.13	0.00	0.00	0.00	89,039.13	
	SUBTOTAL 2DO. INFORME	692,346.82	68,843.25	272.56	272.56	760,644.95	
	TERCER INFORME	COMISIONES POR CUSTODIA DE VALORES	4,473.26	715.71	0.00	0.00	5,188.97
		COMISIONES POR VENTA DE BIENES MUEBLES	4,634.48	741.52	0.00	0.00	5,376.00
TERCEROS ESPECIALIZADOS		17,105.00	2,736.80	0.00	0.00	19,841.80	
ARTICULO 13 LIF (5% SOBRE VENTAS)		3,862.07	0.00	0.00	0.00	3,862.07	
SUBTOTAL 3ER. INFORME		30,074.81	4,194.03	0.00	0.00	34,268.84	
CUARTO INFORME		COMISIONES POR CUSTODIA DE VALORES	2,063.97	330.23	0.00	0.00	2,394.20
	ARTICULO 13 LIF (5% SOBRE VENTAS)	12,008.62	0.00	0.00	0.00	12,008.62	
	SUBTOTAL 4TO. INFORME	14,072.59	330.23	0.00	0.00	14,402.82	
	QUINTO INFORME	COMISIONES POR CUSTODIA DE VALORES	2,122.09	339.54	0.00	0.00	2,461.63
COMISIONES POR VENTA DE BIENES MUEBLES		45,359.84	7,257.57	0.00	0.00	52,617.41	
TERCEROS ESPECIALIZADOS		7,775.00	1,244.00	0.00	0.00	9,019.00	
ARTICULO 13 LIF (5% SOBRE VENTAS)		25,791.24	0.00	0.00	0.00	25,791.24	
SUBTOTAL 5TO. INFORME		81,048.17	8,841.11	0.00	0.00	89,889.28	
SEXTO INFORME		COMISIONES POR CUSTODIA DE VALORES	1,950.91	312.15	0.00	0.00	2,263.06
	ARTICULO 13 LIF (5% SOBRE VENTAS)	0.00	0.00	0.00	0.00	0.00	
	SUBTOTAL 6° INFORME	1,950.91	312.15	0.00	0.00	2,263.06	
	SEPTIMO INFORME	COMISIONES POR CUSTODIA DE VALORES	2,194.63	351.14	0.00	0.00	2,545.77
COMISIONES POR VENTA DE BIENES MUEBLES		32,170.26	5,147.25	0.00	0.00	37,317.51	
TERCEROS ESPECIALIZADOS		7,775.00	1,244.00	0.00	0.00	9,019.00	
ARTICULO 13 LIF (5% SOBRE VENTAS)		27,974.14	0.00	0.00	0.00	27,974.14	
SUBTOTAL 7° INFORME		70,114.03	6,742.39	0.00	0.00	76,856.42	
OCTAVO INFORME		COMISIONES POR CUSTODIA DE VALORES	4,291.86	686.71	0.00	0.00	4,978.57
	SERVICIOS RELACIONADOS CON PROCEDIMIENTOS JURISDICCIONALES	58.29	9.33	0.00	0.00	67.62	
	TERCEROS ESPECIALIZADOS	3,071.85	491.50	0.00	0.00	3,563.35	
	AVALUOS	232.50	37.20	0.00	0.00	269.70	
	ARTICULO 13 LIF (7% SOBRE VENTAS)	2,888.10	0.00	0.00	0.00	2,888.10	
	SUBTOTAL 8° INFORME	10,542.60	1,224.74	0.00	0.00	11,767.34	
	TOTAL COSTOS	1,592,557.67	134,249.54	296.71	296.71	1,726,213.79	

Fuente: Sistema Integral de Registro del Servicio de Administración y Enajenación de Bienes (SIRSAE)

ANEXO 1.- INFORME DE INGRESO NETO ACUMULADO AL 31 DE DICIEMBRE DE 2014


SECRETARÍA DE HACIENDA Y CRÉDITO PÚBLICO
INGRESO - COSTO
DEL 1 DE ENERO DE 2008 AL 31 DE DICIEMBRE DE 2014


Descripción	Saldos al 31-Dic-13	Saldos Ene-Dic 2014	Saldos Acumulados
INGRESOS			
VENTA DE BIENES MUEBLES	10,446,721.59	41,258.61	10,487,980.20
PRODUCTOS FINANCIEROS SOBRE INVERSIONES EN VALORES	544,524.40	11,600.80	556,125.20
RECUPERACIONES	15,420.76	0.00	15,420.76
PENA CONVENCIONAL POR PENALIZACION	52,455.86	0.00	52,455.86
DIVERSOS	187.15	0.00	187.15
	11,059,309.76	52,859.41	11,112,169.17
IVA GENERADO POR VENTAS	1,584,717.87	6,601.39	1,591,319.26
(A) Total Ingresos	12,644,027.63	59,460.80	12,703,488.43
COSTOS			
COMISIONES POR CUSTODIA DE VALORES	24,106.29	4,291.86	28,398.15
SERVICIOS RELACIONADOS CON PROCEDIMIENTOS JURISDICCIONALES	0.00	58.29	58.29
GASTOS LEGALES	12,214.18	0.00	12,214.18
OTROS IMPUESTOS Y DERECHOS	171.01	0.00	171.01
GASTOS DE ESCRITURACION	263.48	0.00	263.48
COMISIONES POR VENTA DE BIENES MUEBLES	937,802.88	0.00	937,802.88
TERCEROS ESPECIALIZADOS	85,121.15	3,071.85	88,193.00
AVALUOS	0.00	232.50	232.50
ARTICULO 13 LIF 5% SOBRE VENTAS ¹	522,336.08	0.00	522,336.08
ARTICULO 13 LIF 7% SOBRE VENTAS ²	0.00	2,888.10	2,888.10
	1,582,015.07	10,542.60	1,592,557.67
IVA PAGADO	133,024.80	1,224.74	134,249.54
RETENCION IVA	296.71	0.00	296.71
RETENCION ISR	296.71	0.00	296.71
	593.42	0.00	593.42
(B) Total Costos	1,714,446.45	11,767.34	1,726,213.79
ENTERO DE IMPUESTOS RETENIDOS	593.42	0.00	593.42
ENTERO DE IVA COBRADO	1,584,717.87	6,601.39	1,591,319.26
(C) Total Enteros	1,585,311.29	6,601.39	1,591,912.68
(A) - (B) - (C) INGRESO NETO	9,344,269.89	41,092.07	9,385,361.96
PRIMER ENTERO DE RECURSOS A LA ENTIDAD SEPTIEMBRE 2009	6,695,401.00	0.00	6,695,401.00
SEGUNDO ENTERO DE RECURSOS A LA ENTIDAD JULIO 2013	2,110,411.00	0.00	2,110,411.00
TERCER ENTERO DE RECURSOS A LA ENTIDAD JULIO 2014	0.00	538,458.00	538,458.00
REMANENTE	538,457.89	-497,365.93	41,091.96


Fuente: SIR SAE "Sistema Integral de Registro en el SAE".

¹ El saldo de 522,336.08 pesos al 31 de diciembre de 2013 incluye 27,974.14 pesos por el Descuento del 5% sobre Ventas del 7° Informe (Anexo 2) que se aplicaron y contabilizaron en 2014.

² El monto de 2,888.10 del Artículo 13 LIF (7% sobre Ventas), corresponde únicamente a las ventas realizadas en 2014, que está pendiente de aplicar.


Elaboró
Graciela Torres Galicia
Despacho Marcelo de los Santos y Cía, S.C.


Supervisó
Beatriz Jerónimo Cruz
Administrador de Registro y Control de Entidades Transferentes


Autorizó
Eduardo Loaiza Valencia
Coordinador de Rendición de Cuentas con Entidades Transferentes "B"

ANEXO 2.- DETALLE DEL DESCUENTO DEL ART. 13 DE LA LIF ACUMULADO AL 31 DE DICIEMBRE DE 2014

Detalle ART. 13 LIF sobre ventas de bienes registradas a partir de 2008							
	Proceso de Venta	Importe de la venta*1	Descuento 5%*2	5% Acumulado al 31-Dic-2013	Descuento 7%*2	7% 2014	Total Acumulado al 31-Dic-2014
PRIMER INFORME	SEV 15/08	835,304.39	41,765.22	41,765.22			41,765.22
	SEV 16/08	522,173.91	26,108.70	26,108.70			26,108.70
	SEV 19/08	73,043.48	3,652.17	3,652.17			3,652.17
	SEV 24/08	1,958,260.82	97,913.04	97,913.04			97,913.04
	SEV 01/09	3,237,826.17	161,891.31	161,891.31			161,891.31
	SEV 02/09	201,739.12	10,086.96	10,086.96			10,086.96
	SEV 03/09	317,043.51	15,852.18	15,852.18			15,852.18
	SEV 04/09	93,913.06	4,695.65	4,695.65			4,695.65
	SEV 05/09	33,913.04	1,695.65	1,695.65			1,695.65
		SUBTOTAL	7,273,217.50	363,660.88	363,660.88	0.00	0.00
SEGUNDO INFORME	SEV 10/09	1,412,173.95	70,608.70	70,608.70			70,608.70
	SEV 11/09	259,130.42	12,956.52	12,956.52			12,956.52
	SEV 15/09	65,130.45	3,256.52	3,256.52			3,256.52
	DECBM 02/09	58,260.87	2,913.04	2,913.04			2,913.04
	Cancelación venta SEV 15/08	-13,913.05	-695.65	-695.65			-695.65
		SUBTOTAL	1,780,782.64	89,039.13	89,039.13	0.00	0.00
TERCER INFORME	SEV 14/11	50,000.02	2,500.00	2,500.00			2,500.00
	SEV 15/11	27,241.38	1,362.07	1,362.07			1,362.07
		SUBTOTAL	77,241.40	3,862.07	3,862.07	0.00	0.00
CUARTO INFORME	SEV 08/12	240,172.41	12,008.62	12,008.62			12,008.62
		SUBTOTAL	240,172.41	12,008.62	12,008.62	0.00	0.00
QUINTO INFORME	SEBM 13/12	69,186.96	3,459.35	3,459.35			3,459.35
	SEV 20/12 PARTE 1	446,637.92	22,331.90	22,331.90			22,331.90
		SUBTOTAL	515,824.88	25,791.24	25,791.24	0.00	0.00
SEXTO INFORME							
		SUBTOTAL	0.00	0.00	0.00	0.00	0.00
SEPTIMO INFORME	SEBM 16/13	14,137.93	706.90	706.90			706.90
	SEBM 17/13	511,724.15	25,586.21	25,586.21			25,586.21
	SEBM 18/13	19,568.96	978.45	978.45			978.45
	SEBM 19/13	14,051.72	702.59	702.59			702.59
		SUBTOTAL	559,482.76	27,974.14	27,974.14	0.00	0.00
OCTAVO INFORME	SEM 07/14	18,706.89			1,309.48	1,309.48	1,309.48
	SEM 09/14	7,034.48			492.41	492.41	492.41
	SPBM 02/14	15,517.24			1,086.21	1,086.21	1,086.21
		SUBTOTAL	41,258.61	0.00	0.00	2,888.10	2,888.10
TOTAL		10,487,980.20	522,336.08	522,336.08	2,888.10	2,888.10	525,224.18

*1 Antes de Impuesto

*2 Aplicación del Artículo 13 de la LIF