



INFORME DE RENDICIÓN DE CUENTAS

SERVICIO DE ADMINISTRACIÓN TRIBUTARIA
COMERCIO EXTERIOR
(820400)

MARZO / 2015

DE CONFORMIDAD CON LO ESTABLECIDO EN EL ARTÍCULO 83 DE LA LEY FEDERAL PARA LA ADMINISTRACIÓN Y ENAJENACIÓN DE BIENES DEL SECTOR PÚBLICO Y 66 DE SU REGLAMENTO.

SHCP
SECRETARÍA DE HACIENDA
Y CRÉDITO PÚBLICO



ÍNDICE

- I. ANTECEDENTES.
 - II. BIENES TRANSFERIDOS DEL 01 DE ENERO AL 31 DE DICIEMBRE DE 2014
 - III. BIENES EN ADMINISTRACIÓN AL 31 DE DICIEMBRE DE 2014
 - IV. BIENES VENDIDOS DEL 01 DE ENERO AL 31 DE DICIEMBRE DE 2014
 - V. BIENES DESTRUIDOS DEL 01 DE ENERO AL 31 DE DICIEMBRE DE 2014
 - VI. BIENES DONADOS DEL 01 DE ENERO AL 31 DE DICIEMBRE DE 2014
 - VII. BIENES DEVUELTOS DEL 01 DE ENERO AL 31 DE DICIEMBRE DE 2014
 - VIII. INGRESOS POR VENTA DE BIENES MUEBLES DEL 01 DE ENERO AL 31 DE DICIEMBRE DE 2014
 - IX. INGRESOS POR VENTA DE BIENES MUEBLES ACUMULADOS AL 31 DE DICIEMBRE DE 2014
 - X. INGRESOS POR VENTA DE BIENES INMUEBLES DEL 01 DE ENERO AL 31 DE DICIEMBRE DE 2014
 - XI. INGRESOS POR VENTA DE BIENES INMUEBLES ACUMULADOS AL 31 DE DICIEMBRE DE 2014
 - XII. INGRESOS OBTENIDOS DEL 01 DE ENERO AL 31 DE DICIEMBRE DE 2014
 - XIII. INGRESOS OBTENIDOS ACUMULADOS AL 31 DE DICIEMBRE DE 2014
 - XIV. COSTOS DE ADMINISTRACIÓN DEL 01 DE ENERO AL 31 DE DICIEMBRE DE 2014
 - XV. COSTOS DE ADMINISTRACIÓN ACUMULADOS AL 31 DE DICIEMBRE DE 2014
- ANEXO 1.- SAT - COMERCIO EXTERIOR MUEBLES TRANSFERIDOS 2014
- ANEXO 2.- SAT - COMERCIO EXTERIOR MUEBLES ADMINISTRACION 2014

ANEXO 3.- SAT - COMERCIO EXTERIOR BIENES VENDIDOS 2014

ANEXO 4.- SAT - COMERCIO EXTERIOR BIENES DESTRUIDOS 2014


ANEXO 5.- SAT - COMERCIO EXTERIOR BIENES DONADOS 2014

ANEXO 6.- SAT - COMERCIO EXTERIOR BIENES DEVUELTOS 2014

ANEXO 7.- SAT - COMERCIO EXTERIOR DEVOLUCIONES A CLIENTES POR VENTA
DE BIENES.

ANEXO 8.- INFORME DE INGRESO NETO ACUMULADO AL 31 DE DICIEMBRE DE 2014

ANEXO 9.- DETALLE DEL DESCUENTO DEL ART. 13 DE LA LIF ACUMULADO AL 31 DE
DICIEMBRE DE 2014



I. ANTECEDENTES.

Con fecha 14 de septiembre de 2005, el Servicio de Administración Tributaria (SAT) y el Servicio de Administración y Enajenación de Bienes (SAE), firmaron el “Acuerdo que establece el programa y los mecanismos para la transferencia de los bienes contemplados en los Lineamientos del SAE para la transferencia de los bienes provenientes de comercio exterior que se indican, por parte del SAT” y que se encuentren en administración y custodia de las unidades administrativas del SAT, por haber pasado a propiedad del Fisco Federal, por causar abandono a favor de este último o, en su caso, por estar sujetas a un procedimiento administrativo en materia aduanera.

II. BIENES TRANSFERIDOS DEL 01 DE ENERO AL 31 DE DICIEMBRE DE 2014

Mediante diversas actas de entrega recepción, durante el periodo correspondiente a los meses de enero a diciembre de 2014, se formalizó la transferencia de un total de 99,453,602.76 bienes muebles, registrados en 113,252 bienes SIAB, detallados en el **Anexo 1** del presente informe.

| Mes | Cantidad Transferida ^{1/} |
|--------------|------------------------------------|
| ENERO | 1,280,277.24 |
| FEBRERO | 966,977.08 |
| MARZO | 2,317,437.10 |
| ABRIL | 1,462,918.63 |
| MAYO | 1,932,269.22 |
| JUNIO | 1,580,854.89 |
| JULIO | 3,950,115.65 |
| AGOSTO | 2,221,503.49 |
| SEPTIEMBRE | 1,231,737.05 |
| OCTUBRE | 1,876,962.19 |
| NOVIEMBRE | 6,911,945.19 |
| DICIEMBRE | 73,720,605.03 |
| TOTAL | 99,453,602.76 |

^{1/} Diferente unidad de medida de acuerdo a la naturaleza de los bienes transferidos.

Fuente: Dirección Corporativa de Bienes

III. BIENES EN ADMINISTRACIÓN AL 31 DE DICIEMBRE DE 2014

A la fecha de cierre del presente informe el SAE cuenta con un total de 96,886,273.55 bienes muebles en administración^{1/}, los cuales se encuentran detallados en el **Anexo 2** del presente informe.

^{1/} Diferente unidad de medida de acuerdo a la naturaleza de los bienes.

Fuente: Dirección Corporativa de Bienes

IV. BIENES VENDIDOS DEL 01 DE ENERO AL 31 DE DICIEMBRE DE 2014

El detalle de los bienes en vendidos durante el periodo que se informa se encuentra dentro del **Anexo 3** al presente informe.

Cabe señalar que en este anexo no se consideran las devoluciones de Bienes Vendidos.

V. BIENES DESTRUIDOS DEL 01 DE ENERO AL 31 DE DICIEMBRE DE 2014

Durante el periodo que se informa, el SAE realizó destrucciones de bienes transferidos por SAT Comercio Exterior, los cuales se encuentran detallados en el **Anexo 4** del presente informe.

VI. BIENES DONADOS DEL 01 DE ENERO AL 31 DE DICIEMBRE DE 2014

Durante el periodo que se informa, el SAE realizó donaciones de bienes transferidos por SAT Comercio Exterior, los cuales se encuentran detallados en el **Anexo 5** del presente informe.

VII. BIENES DEVUELTOS DEL 01 DE ENERO AL 31 DE DICIEMBRE DE 2014

Durante el periodo que se informa, el SAE realizó devoluciones de bienes transferidos por SAT Comercio Exterior, los cuales se encuentran detallados en el **Anexo 6** del presente informe.

VIII. INGRESOS POR VENTA DE BIENES MUEBLES DEL 01 DE ENERO AL 31 DE DICIEMBRE DE 2014

Durante el periodo que se informa, se formalizaron diversos procedimientos de enajenación a través de los diferentes mecanismos que establece la Ley Federal para la Administración y Enajenación de Bienes del Sector Público (LFAEBSP), mismos que se describen a continuación:

| CONCEPTO | IMPORTE | IVA | TOTAL |
|---|------------|-----------|------------|
| SPBM 04/13 | 355,172.39 | 56,827.61 | 412,000.00 |
| SEBM 2413 | 323,242.46 | 51,718.79 | 374,961.25 |
| AD/EYM/BIENES DIP MONREAL/2013 | 14,322.30 | 2,291.56 | 16,613.86 |
| 250A SESIÓN ORDINARIA DEL COMITÉ DE OPERACIÓN | 284,341.89 | 45,494.71 | 329,836.60 |
| SEBM2513 | 110,247.75 | 17,639.65 | 127,887.40 |
| 248A Y 250A SESIONES ORIDNARIAS DEL COMITÉ DE OPERACIÓN | 98,808.30 | 15,809.33 | 114,617.63 |
| 249A Y 250A SESIONES ORDINARIAS DEL COMITÉ DE OPERACIÓN | 243,627.52 | 38,980.40 | 282,607.92 |

| CONCEPTO | IMPORTE | IVA | TOTAL |
|---|--------------|------------|--------------|
| 250A SESIÓN ORDINARIA DEL COMITÉ DE OPERACIÓNLOTE DE JUGUETES | 153,132.96 | 24,501.27 | 177,634.23 |
| 251A SESIÓN ORDINARIA DEL COMITÉ DE OPERACIÓN | 313,240.74 | 50,118.51 | 363,359.25 |
| SEBM0214 | 7,708.96 | 1,233.44 | 8,942.40 |
| 250 Y 252A SESIONES ORDINARIAS DEL COMITÉ DE OPERACIÓN | 607,992.10 | 97,278.72 | 705,270.82 |
| SEM 01/14 | 2,834,803.39 | 453,568.61 | 3,288,372.00 |
| SEBM0314 | 402,583.32 | 64,413.34 | 466,996.66 |
| 250 Y 253 SESIONES ORDINARIAS DEL COMITÉ DE OPERACIÓN | 721,819.88 | 115,491.16 | 837,311.04 |
| 250A Y 253A SESIONES ORDINARIAS DEL COMITÉ DE OPERACIÓN | 105,715.78 | 16,914.53 | 122,630.31 |
| SEBM 04/14 | 1,670,925.66 | 267,348.21 | 1,938,273.87 |
| SEM 02/14 | 623,904.29 | 99,824.71 | 723,729.00 |
| SEM 03/14 | 1,948,893.01 | 311,822.99 | 2,260,716.00 |
| 250 Y 253A SESIONES ORDINARIAS DEL COMITÉ DE OPERACIÓN | 438,035.85 | 70,085.73 | 508,121.58 |
| SEBM 05/14 | 1,036,705.27 | 165,872.86 | 1,202,578.13 |
| SEBM06/14 | 5,453,959.40 | 872,633.49 | 6,326,592.89 |
| 254A SESIÓN ORDINARIA DEL COMITÉ DE OPERACIÓN | 592,853.70 | 94,856.59 | 687,710.29 |
| SEM 04/14 | 585,996.50 | 93,759.50 | 679,756.00 |
| 256A SESIÓN ORDINARIA DEL COMITÉ DE OPERACIÓN | 571,988.91 | 91,518.23 | 663,507.14 |
| SEBM23/13 (1) | 15,172.41 | 2,427.59 | 17,600.00 |
| VENTA REACTIVADA SPBM 02/13 | 73,563.22 | 11,770.11 | 85,333.33 |
| VENTA REACTIVADA SEBM 09/13 | 119,396.55 | 19,103.45 | 138,500.00 |
| SEM 05/14 | 733,914.59 | 117,426.41 | 851,341.00 |
| SEBM 07/14 | 2,511,896.57 | 401,903.43 | 2,913,800.00 |
| SEM 06/14 | 385,865.43 | 61,738.50 | 447,603.93 |
| SEBM 08/14 | 940,780.84 | 150,524.91 | 1,091,305.75 |
| SEM 07/14 | 1,855,806.63 | 296,929.37 | 2,152,736.00 |
| 250A Y 254A SESIÓN ORDINARIA DEL COMITÉ DE OPERACIÓN | 2,806.64 | 449.06 | 3,255.70 |
| 257A SESIÓN ORDINARIA DEL COMITÉ DE OPERACIÓN | 678,018.31 | 108,482.94 | 786,501.25 |
| SEM 08/14 | 774,983.56 | 123,997.44 | 898,981.00 |
| 250 Y 253 SESIONES ORDINARIAS DEL COMITÉ DE OPERACIÓN | 8,747.35 | 1,399.58 | 10,146.93 |
| 257A Y 258A SESIONES ORDINARIAS DEL COMITÉ DE OPERACIÓN | 800,803.27 | 128,128.51 | 928,931.78 |
| 256A Y 258A SESIONES ORDINARIAS DEL COMITÉ DE OPERACIÓN | 342,768.32 | 54,842.96 | 397,611.28 |
| SEM 09/14 | 1,528,392.13 | 244,542.87 | 1,772,935.00 |
| 256A Y 259 SESIONES ORDINARIAS DEL COMITÉ DE OPERACIÓN | 377,971.41 | 60,475.44 | 438,446.85 |
| 259A SESION ORDINARIA | 58,103.45 | 9,296.55 | 67,400.00 |
| SEM 10/14 | 1,263,657.65 | 202,185.35 | 1,465,843.00 |
| SEM 11/14 | 2,994,623.86 | 479,140.14 | 3,473,764.00 |
| 256A SESIÓN ORDINARIA DEL COMITÉ DE OPERACIONES | 339,401.22 | 54,304.14 | 393,705.36 |
| 260A SESIÓN ORDINARIA DEL COMITÉ DE OPERACIÓN | 560,968.33 | 89,754.93 | 650,723.26 |
| SEM 1214 | 1,375,528.36 | 220,084.64 | 1,595,613.00 |
| 262A (1) SESIÓN ORDINARIA DEL COMITÉ DE OPERACIONES | 2,506.31 | 401.01 | 2,907.32 |
| SEM 1314 | 3,075,622.03 | 492,099.97 | 3,567,722.00 |
| 261A SESION ORDINARIA | 775,334.26 | 124,053.47 | 899,387.73 |
| SEM 1414 | 6,214,552.76 | 994,329.24 | 7,208,882.00 |

| CONCEPTO | IMPORTE | IVA | TOTAL |
|---|-----------------------|----------------------|-----------------------|
| VENTA REACTIVADA DEL EVENTO 244A SESIÓN ORDINARIA DEL COMITÉ DE OPERACIÓN | 62,328.48 | 9,972.56 | 72,301.04 |
| SEM 1514 | 3,104,622.04 | 496,739.96 | 3,601,362.00 |
| SEM 1614 | 3,403,386.60 | 544,542.40 | 3,947,929.00 |
| 262A (2) SESIÓN ORDINARIA DEL COMITÉ DE OPERACIONES | 47,193.12 | 7,550.90 | 54,744.02 |
| 263A SESIÓN ORDINARIA DEL COMITÉ DE OPERACIÓN | 398,063.02 | 63,690.07 | 461,753.09 |
| 256A SESIÓN ORDINARIA DEL COMITÉ DE OPERACIONES | 128,865.49 | 20,618.50 | 149,483.99 |
| 264A SESIÓN ORDINARIA DEL COMITÉ DE OPERACIÓN | 742,253.78 | 118,760.61 | 861,014.39 |
| SPBM 01/14 | 40,472,301.70 | 6,475,567.98 | 46,947,869.68 |
| SEM 1714 | 5,829,566.38 | 932,731.31 | 6,762,297.69 |
| 256A SESIÓN ORDINARIA DEL COMITÉ DE OPERACIÓN | 314,209.09 | 50,273.47 | 364,482.56 |
| SEM 1814 | 934,566.25 | 149,530.75 | 1,084,097.00 |
| 266 Y267 SESIONES ORDINARIAS DEL COMITÉ DE OPERACIÓN | 726,404.00 | 116,224.64 | 842,628.64 |
| 267A SESIÓN ORDINARIA DEL COMITÉ DE OPERACIÓN | 161,405.97 | 25,824.98 | 187,230.95 |
| SEM 19/14 (2) | 1,172,837.96 | 187,654.24 | 1,360,492.20 |
| 268A SESIÓN ORDINARIA DEL COMITÉ DE OPERACIÓN | 391,156.22 | 62,585.04 | 453,741.26 |
| 265A SESIÓN ORDINARIA DEL COMITÉ DE OPERACIÓN | 68,783.24 | 11,005.32 | 79,788.56 |
| SEM 20/14 | 2,699,402.58 | 431,904.86 | 3,131,307.44 |
| 269A SESIÓN ORDINARIA DEL COMITÉ DE OPERACIÓN | 364,148.36 | 58,263.75 | 422,412.11 |
| SEM 2114 | 430,359.98 | 68,857.74 | 499,217.72 |
| SEM 2214 | 1,472,076.28 | 235,532.33 | 1,707,608.61 |
| 270A SESIÓN ORDINARIA | 757,100.54 | 121,136.06 | 878,236.60 |
| SPBM 02/14 | 20,828,447.92 | 3,332,552.08 | 24,161,000.00 |
| 271A SESIÓN ORDINARIA DEL COMITÉ DE OPERACIÓN | 152,500.00 | 24,400.00 | 176,900.00 |
| DEVOLUCIONES (ANEXO 7) | -2,195,699.15 | -350,140.58 | -2,545,839.73 |
| TOTAL DE VENTA DE BIENES MUEBLES | 129,777,487.64 | 20,765,574.92 | 150,543,062.56 |

Fuente: Sistema Integral de Registro del Servicio de Administración y Enajenación de Bienes (SIRSAE)

- (1) En este ejercicio de 2014 se recibió el complemento de 15,172.41 más IVA del valor total de la venta del bien SIAB 2031671 por 30,258.62 más IVA.
- (2) En el monto de este evento no se está considerando el valor total de la venta del bien SIAB 2205283 por 14,655.17 más IVA sin embargo contablemente sólo se recibió la cantidad de 7,327.59 más IVA quedando pendiente la cantidad de 7,327.58 más IVA, sobre dicho monto se solicitará aclaración.

IX. INGRESOS POR VENTA DE BIENES MUEBLES ACUMULADOS AL 31 DE DICIEMBRE DE 2014

Desde el inicio del mandato y hasta el 31 de diciembre de 2014, se formalizaron diversos procedimientos de enajenación a través de los diferentes mecanismos que establece la Ley Federal para la Administración y Enajenación de Bienes del Sector Público (LFAEBSP), mismos que se describen a continuación:

| EVENTO | IMPORTE | IVA | TOTAL |
|-----------------------------------|----------------|---------------|----------------|
| INGRESOS POR VENTA DE BIENES 2004 | 49,378,189.16 | 5,490,158.78 | 54,868,347.94 |
| INGRESOS POR VENTA DE BIENES 2005 | 42,401,521.54 | 5,733,282.90 | 48,134,804.44 |
| INGRESOS POR VENTA DE BIENES 2006 | 193,511,960.65 | 27,513,547.18 | 221,025,507.83 |
| INGRESOS POR VENTA DE BIENES 2007 | 282,192,526.89 | 41,717,797.65 | 323,910,324.54 |
| INGRESOS POR VENTA DE BIENES 2008 | 297,821,405.90 | 45,291,563.24 | 343,112,969.14 |

| EVENTO | IMPORTE | IVA | TOTAL |
|---|-------------------------|-----------------------|-------------------------|
| INGRESOS POR VENTA DE BIENES 2009 | 324,214,528.77 | 48,393,854.34 | 372,608,383.11 |
| INGRESOS POR VENTA DE BIENES 2010 | 248,991,984.33 | 31,010,287.81 | 280,002,272.14 |
| INGRESOS POR VENTA DE BIENES 2011 | 191,853,793.50 | 30,531,074.69 | 222,384,868.19 |
| INGRESOS POR VENTA DE BIENES 2012 | 208,378,805.56 | 33,369,385.98 | 241,748,191.54 |
| INGRESOS POR VENTA DE BIENES 2013 | 201,887,138.28 | 32,309,279.07 | 234,196,417.35 |
| INGRESOS POR VENTA DE BIENES 2014 | 129,777,487.64 | 20,765,574.92 | 150,543,062.56 |
| TOTAL DE VENTA DE BIENES MUEBLES | 2,170,409,342.22 | 322,125,806.56 | 2,492,535,148.78 |

Fuente: Sistema Integral de Registro del Servicio de Administración y Enajenación de Bienes (SIRSAE)

X. INGRESOS POR VENTA DE BIENES INMUEBLES DEL 01 DE ENERO AL 31 DE DICIEMBRE DE 2014

Durante el periodo que se informa, no se llevaron a cabo ventas de bienes inmuebles.

XI. INGRESOS POR VENTA DE BIENES INMUEBLES ACUMULADOS AL 31 DE DICIEMBRE DE 2014

Desde el inicio del mandato y hasta el 31 de diciembre de 2014, no se han formalizaron procedimientos de enajenación de bienes inmuebles.

XII. INGRESOS OBTENIDOS DEL 01 DE ENERO AL 31 DE DICIEMBRE DE 2014

Como consecuencia de la administración del encargo, durante el periodo del 01 de enero al 31 de diciembre de 2014, se han obtenido ingresos por un total de 143,498,294.39 pesos más el Impuesto al Valor Agregado, integrados por los siguientes conceptos:

| CONCEPTO | IMPORTE | IVA | TOTAL |
|--|-----------------------|----------------------|-----------------------|
| INGRESOS POR VENTA DE BIENES MUEBLES | 129,777,487.64 | 20,765,574.92 | 150,543,062.56 |
| PRODUCTOS FINANCIEROS SOBRE INVERSIONES EN VALORES | 663,214.36 | 0.00 | 663,214.36 |
| RECUPERACIONES DE GASTO | 950.13 | 0.00 | 950.13 |
| DEVOLUCIONES DE COMISIONES POR VENTA DE BIENES MUEBLES | 84,241.58 | 0.00 | 84,241.58 |
| PENA CONVENCIONAL POR PENALIZACIÓN | 481,249.84 | 0.00 | 481,249.84 |
| DIVERSOS CONCEPTOS | -5,001.00 | 0.00 | -5,001.00 |
| DEPÓSITOS REALIZADOS POR TERCEROS POR RESPONSABILIDAD | 7,530,012.84 | 0.00 | 7,530,012.84 |
| PENALIZACIÓN POR RETRASO EN LA ENTREGA DE BIENES | 4,516,139.00 | 0.00 | 4,516,139.00 |
| INDEMNIZACION POR ASEGURADORAS | 450,000.00 | 0.00 | 450,000.00 |
| TOTAL | 143,498,294.39 | 20,765,574.92 | 164,263,869.31 |

Fuente: Sistema Integral de Registro del Servicio de Administración y Enajenación de Bienes (SIRSAE)

XIII. INGRESOS OBTENIDOS ACUMULADOS AL 31 DE DICIEMBRE DE 2014

Derivado de los procedimientos de enajenación llevados a cabo y como consecuencia de la administración del encargo, se han obtenido ingresos acumulados desde el inicio de la transferencia hasta la fecha que se informa, por un total de 2,257,706,693.01 más el Impuesto al Valor Agregado, integrados por los siguientes conceptos:

| CONCEPTO | IMPORTE | IVA | TOTAL |
|--|-------------------------|-----------------------|-------------------------|
| DEPOSITOS RECIBIDOS EN GARANTÍA | 1,535,000.00 | 0.00 | 1,535,000.00 |
| INGRESOS POR ARRENDAMIENTO | 593,913.07 | 0.00 | 593,913.07 |
| VENTA DE BIENES MUEBLES | 2,170,409,342.22 | 322,125,806.56 | 2,492,535,148.78 |
| PRODUCTOS FINANCIEROS SOBRE INVERSIONES EN VALORES | 29,457,312.11 | 0.00 | 29,457,312.11 |
| RECUPERACIONES DE GASTO | 494,387.85 | 279.02 | 494,666.87 |
| RECUPERACIONES SERVICIOS GENERALES | 34,217.86 | 0.00 | 34,217.86 |
| RECUPERACION DE IVA PAGADO DE GASTOS | 117,408.17 | 0.00 | 117,408.17 |
| DEVOLUCIONES DE COMISIONES POR VENTA DE BIENES MUEBLES | 3,459,902.28 | 0.00 | 3,459,902.28 |
| PENA CONVENCIONAL POR PENALIZACIÓN | 12,821,608.61 | 460,871.13 | 13,282,479.74 |
| VENTA DE BASES PARA LICITACION | 651,232.40 | 93,825.03 | 745,057.43 |
| DIVERSOS | 364,293.06 | 58,286.83 | 422,579.89 |
| DIVERSOS CONCEPTOS | 326,722.51 | 22.50 | 326,745.01 |
| INDEMNIZACIÓN POR ASEGURADORAS | 791,993.23 | 133.79 | 792,127.02 |
| DEPOSITOS REALIZADOS DE TERCEROS POR RESPONSABILIDADES | 17,449,272.68 | 0.00 | 17,449,272.68 |
| PENALIZACIÓN POR RETRASO EN LA ENTREGA DE BIENES | 19,200,086.96 | 0.00 | 19,200,086.96 |
| | 2,257,706,693.01 | 322,739,224.86 | 2,580,445,917.87 |

Fuente: Sistema Integral de Registro del Servicio de Administración y Enajenación de Bienes (SIRSAE)

XIV. COSTOS DE ADMINISTRACIÓN DEL 01 DE ENERO AL 31 DE DICIEMBRE DE 2014

Las diversas unidades administrativas de este Organismo Descentralizado, en la atención del encargo solicitado, durante el periodo que se informa, realizaron erogaciones para la atención del mismo por un monto de 165,849,019.20 más el Impuesto al Valor Agregado, que están directamente relacionadas con las actividades del encargo.



| | Concepto | Subtotal | IVA | Retenciones de IVA | Retenciones de ISR | Total |
|---------------------|---|-----------------------|----------------------|---------------------|--------------------|-----------------------|
| INFORME 2014 | COMISIONES POR SERVICIOS BANCARIOS | 8,559.60 | 1,369.53 | 0.00 | 0.00 | 9,929.13 |
| | GASOLINA, LUBRICANTES Y ADITIVOS (ADMINISTRATIVOS) | 200,892.64 | 15,708.91 | 0.00 | 0.00 | 216,601.55 |
| | RENTAS INMUEBLES | 5,013,955.63 | 802,232.88 | 0.00 | 0.00 | 5,816,188.51 |
| | ARRENDAMIENTO VEHICULOS, AEREOS, MARITIMOS SERV.P. | 3,291.75 | 0.00 | 0.00 | 0.00 | 3,291.75 |
| | ASESOR EN SEGUROS | 1,080.41 | 172.87 | 0.00 | 0.00 | 1,253.28 |
| | SERVICIOS REALCIONADOS CON PROCEDIMIENTOS JUR | 53,400.80 | 8,544.14 | 2,030.33 | 1,903.58 | 58,011.03 |
| | CONVOCATORIA Y LICITACIONES | 43,338.24 | 0.00 | 0.00 | 0.00 | 43,338.24 |
| | AVALUOS | 2,062,943.93 | 288,421.07 | 0.00 | 0.00 | 2,351,365.00 |
| | SEGUROS | 1,694,742.01 | 271,158.71 | 0.00 | 0.00 | 1,965,900.72 |
| | IMPUESTO AL VALOR AGREGADO NO ACREDITABLE DE COMPROBANTES | 62,395.68 | 0.00 | 0.00 | 0.00 | 62,395.68 |
| | FLETES | 31,850.00 | 5,096.00 | 1,274.00 | 0.00 | 35,672.00 |
| | MANIOBRAS | 4,319.60 | 691.14 | 0.00 | 0.00 | 5,010.74 |
| | COMISIONES POR VENTA DE BIENES MUEBLES | 5,992,899.65 | 948,511.02 | 0.00 | 0.00 | 6,941,410.67 |
| | MANTENIMIENTO Y CONSERVACIÓN DE INMUEBLES | 688,028.77 | 110,084.59 | 0.00 | 0.00 | 798,113.36 |
| | TERCEROS ESPECIALIZADOS | 1,450,075.31 | 232,012.06 | 74,800.00 | 79,786.92 | 1,527,500.45 |
| | SERVICIOS INTEGRALES | 138,875,623.75 | 21,549,520.40 | 1,251,549.56 | 0.00 | 159,173,594.59 |
| | AEREOS NACIONALES | 3,576.50 | 508.50 | 0.00 | 0.00 | 4,085.00 |
| | PASAJES TERRESTRES | 9,624.96 | 389.51 | 0.00 | 0.00 | 10,014.47 |
| | CUOTAS DE AUTOPISTA | 74,187.84 | 2,518.06 | 0.00 | 0.00 | 76,705.90 |
| | VIATICOS NACIONALES | 482,251.26 | 15,842.28 | 0.00 | 0.00 | 498,093.54 |
| | ARTICULO 13 LIF 5% SOBRE VENTAS DE 2014 | -18,891.84 | 0.00 | 0.00 | 0.00 | -18,891.84 |
| | ARTICULO 13 LIF 7% SOBRE VENTAS DE 2014 | 9,110,872.72 | 0.00 | 0.00 | 0.00 | 9,110,872.72 |
| | SUBTOTAL INFORME | 165,849,019.20 | 24,252,781.67 | 1,329,653.89 | 81,690.50 | 188,690,456.48 |
| TOTAL COSTOS | | 165,849,019.20 | 24,252,781.67 | 1,329,653.89 | 81,690.50 | 188,690,456.48 |

Fuente: Sistema Integral de Registro del Servicio de Administración y Enajenación de Bienes (SIRSAE)

XV. COSTOS DE ADMINISTRACIÓN ACUMULADOS AL 31 DE DICIEMBRE DE 2014

Las diversas unidades administrativas de este organismo descentralizado, en la atención del encargo solicitado, durante el período que se reporta, realizaron erogaciones para la atención del mismo por un monto de 1,460,279,543.82 más el impuesto al Valor Agregado, que están directamente relacionadas con las actividades para la recepción, administración, regularización, mantenimiento y enajenación de los bienes muebles transferidos por SAT Comercio Exterior. En dicho importe está incluido el descuento sobre ventas, de conformidad con lo establecido en el Artículo 13 de la Ley de Ingresos de la Federación (LIF) (Anexo 9).

Se adjunta el detalle de los rubros más importantes que integra el monto de los costos.



| | Concepto | Subtotal | IVA | Retenciones de IVA | Retenciones de ISR | Total |
|------------------------------------|--|-----------------------|---------------------|--------------------|-----------------------|----------------|
| INFORME AL 31 DE DICIEMBRE DE 2010 | ASESORIA EN INVERSIONES | 14,753.70 | 2,213.05 | 0.00 | 0.00 | 16,966.75 |
| | COMISIONES POR SERVICIOS BANCARIOS | 32,815.12 | 4,716.63 | 0.00 | 0.00 | 37,531.75 |
| | MATERIALES Y UTILES DE OFICINA | 56.80 | 8.52 | 0.00 | 0.00 | 65.32 |
| | ALIMENTOS | 136.37 | 13.63 | 0.00 | 0.00 | 150.00 |
| | REFACCIONES Y ACCESORIOS | 5,135.13 | 630.00 | 420.00 | 0.00 | 5,345.13 |
| | MATERIAL ELÉCTRICO | 40.00 | 6.00 | 0.00 | 0.00 | 46.00 |
| | GASOLINA, LUBRICANTES Y ADITIVOS (ADMINISTRATIVOS) | 1,086,844.58 | 134,838.03 | 0.00 | 0.00 | 1,221,682.61 |
| | GASOLINA, LUBRICANTES Y ADITIVOS (SERVIDORES PUBLICOS) | 161.94 | 24.06 | 0.00 | 0.00 | 186.00 |
| | SERVICIO DE TELEFONÍA CELULAR | 72,775.20 | 10,814.13 | 0.00 | 0.00 | 83,589.33 |
| | SERVICIO DE RADIOLOCALIZACIÓN | 101,312.61 | 13,493.89 | 0.00 | 0.00 | 114,806.50 |
| | SERVICIO DE CONDUCCIÓN DE SEÑALES ANALÓGICAS E INTERNET | 28,647.83 | 0.00 | 0.00 | 0.00 | 28,647.83 |
| | SEÑALES DE VOZ, DATOS E IMAGEN E INTERNET | 24,787.92 | 665.07 | 0.00 | 0.00 | 25,452.99 |
| | SERVICIO DE INTERNET SISTEMAS | 76.52 | 11.48 | 0.00 | 0.00 | 88.00 |
| | PENSIONES DE ESTACIONAMIENTO FUNCIONARIOS | 54.00 | 0.00 | 0.00 | 0.00 | 54.00 |
| | RENTAS INMUEBLES | 29,131,444.53 | 4,487,379.72 | 0.00 | 0.00 | 33,618,824.25 |
| | VEHICULOS PARA SERVIDORES PUBLICOS DE MANDO | 94,334.50 | 11,516.76 | 0.00 | 0.00 | 105,851.26 |
| | GASTOS LEGALES | 849,979.18 | 121,464.82 | 39,840.20 | 40,964.15 | 890,639.66 |
| | ASESORÍAS | 233,171.18 | 37,105.99 | 0.00 | 0.00 | 270,277.17 |
| | ASESOR EN SEGUROS | 46,533.59 | 7,058.36 | 1,746.64 | 1,692.74 | 50,152.57 |
| | SERVICIOS PROFESIONALES RELACIONADOS CON PROCEDIMIENTOS JURISDICCIONALES | 30,748.59 | 4,919.78 | 2,123.67 | 1,990.15 | 31,554.55 |
| | ALMACENAJE (SERVICIO) | 39,200.00 | 5,880.00 | 0.00 | 0.00 | 45,080.00 |
| | FLETES | 598,498.71 | 38,287.04 | 10,718.30 | 0.00 | 626,067.45 |
| | MANIOBRAS | 59,025.65 | 5,539.35 | 210.00 | 0.00 | 64,355.00 |
| | AVALÚOS | 2,882,803.87 | 420,414.73 | 178.57 | 267.86 | 3,302,772.17 |
| | SEGUROS | 6,524,658.38 | 988,661.97 | 0.00 | 0.00 | 7,513,320.35 |
| | GASTOS DE ESCRITURACION | 20,574.79 | 540.08 | 0.00 | 0.00 | 21,114.87 |
| | TENENCIAS, CANJE DE PLACAS Y VERIFICACION VEHICULAR | 78.70 | 0.00 | 0.00 | 0.00 | 78.70 |
| | GASTOS LEGALES Y NOTARIALES, CERTIFICADOS DE DEPOSITO | 4,000.00 | 600.00 | 400.00 | 400.00 | 3,800.00 |
| | OTROS IMPUESTOS Y DERECHOS | 9,644.52 | 0.00 | 0.00 | 0.00 | 9,644.52 |
| | IMPUESTO AL VALOR DE AGREGADO NO ACREDITABLE DE COMPROBANTES | 97,061.43 | 366,257.96 | 0.00 | 0.00 | 463,319.39 |
| | COMISIONES POR VENTA DE BIENES MUEBLES | 180,047,912.95 | 25,083,435.54 | 0.00 | 0.00 | 205,131,348.49 |
| | FOTOCOPIADO | 733.33 | 80.67 | 0.00 | 0.00 | 814.00 |
| | DESTRUCCION DE BIENES | 71,446.90 | 10,461.01 | 0.00 | 0.00 | 81,907.91 |
| | SERVICIO DE PESAJE | 11,554.03 | 1,480.31 | 0.00 | 0.00 | 13,034.34 |
| | TERCEROS ESPECIALIZADOS | 527,201,557.55 | 79,299,411.38 | 5,777,906.14 | 85,056.27 | 600,638,006.52 |
| | CERRAJERÍA | 400.00 | 60.00 | 0.00 | 0.00 | 460.00 |
| | MANTENIMIENTO Y CONSERVACIÓN DE INMUEBLES | 2,524,513.26 | 379,451.42 | 0.00 | 0.00 | 2,903,964.68 |
| | REP. MANTENIMIENTO DE BODEGAS, ALMACENES Y PLANTAS | 349,519.99 | 53,351.75 | 0.00 | 0.00 | 402,871.74 |
| | SERVICIO DE LIMPIEZA | 335,285.00 | 47,762.82 | 0.00 | 0.00 | 383,047.82 |
| | MANTENIM. Y CONSEV. DE VEHICULOS TERR. Y AEREOS | 256.50 | 0.00 | 0.00 | 0.00 | 256.50 |
| | TRANSPORTES LOCALES | 2,141.40 | 0.00 | 0.00 | 0.00 | 2,141.40 |
| | ESTACIONAMIENTO | 12.00 | 0.00 | 0.00 | 0.00 | 12.00 |
| | TERRESTRES | 541,286.75 | 16,927.73 | 0.00 | 0.00 | 558,214.48 |
| | AÉREOS NACIONALES | 2,483,382.32 | 201,307.08 | 0.00 | 0.00 | 2,684,689.40 |
| | CUOTAS DE AUTOPISTA | 397,291.70 | 46,638.38 | 0.00 | 0.00 | 443,930.08 |
| VIATICOS NACIONALES | 4,460,914.46 | 377,276.32 | 138.00 | 138.00 | 4,837,914.78 | |
| OTROS GASTOS | -83,999.40 | 0.00 | 0.00 | 0.00 | -83,999.40 | |
| ARTICULO 13 LIF (5% SOBRE VENTAS) | 67,336,620.33 | 0.00 | 0.00 | 0.00 | 67,336,620.33 | |
| SUBTOTAL INFORME | 827,670,184.41 | 112,180,705.46 | 5,833,681.52 | 130,509.17 | 933,886,699.18 | |

| | Concepto | Subtotal | IVA | Retenciones de IVA | Retenciones de ISR | Total |
|--|--|----------------------|---------------------|--------------------|-----------------------|----------------|
| INFORME DEL 01 DE ENERO AL 31 DE DICIEMBRE DE 2011 | COMISIONES POR SERVICIOS BANCARIOS | 8,617.72 | 1,378.83 | 0.00 | 0.00 | 9,996.55 |
| | GASOLINA, LUBRICANTES Y ADITIVOS (ADMINISTRATIVOS) | 199,435.04 | 26,638.41 | 0.00 | 0.00 | 226,073.45 |
| | SEÑALES DE VOZ, DATOS E IMAGEN E INTERNET | 13.45 | 2.15 | 0.00 | 0.00 | 15.60 |
| | RENTAS INMUEBLES | 7,412,602.11 | 1,186,016.25 | 0.00 | 0.00 | 8,598,618.36 |
| | ASESOR EN SEGUROS | 8,739.18 | 1,398.27 | 932.17 | 873.92 | 8,331.36 |
| | AVALUOS | 201,671.38 | 32,267.42 | 0.00 | 0.00 | 233,938.80 |
| | SEGUROS | 1,644,182.05 | 263,069.13 | 0.00 | 0.00 | 1,907,251.18 |
| | DILIGENCIAS JUDICIALES | 5,150.59 | 800.00 | 533.33 | 500.00 | 4,917.26 |
| | GASTOS LEGALES Y JUDICIALES | 68.97 | 0.00 | 0.00 | 0.00 | 68.97 |
| | IMPUESTO AL VALOR DE AGREGADO NO ACREDITABLE DE COMPROBANTES | 27,782.76 | 0.00 | 0.00 | 0.00 | 27,782.76 |
| | FLETES | 15,746.54 | 2,519.45 | 629.86 | 0.00 | 17,636.13 |
| | MANIOBRAS | 25,800.00 | 4,128.00 | 724.00 | 0.00 | 29,204.00 |
| | COMISIONES POR VENTA DE BIENES MUEBLES | 12,006,119.44 | 1,919,568.11 | 0.00 | 0.00 | 13,925,687.55 |
| | MANTENIMIENTO Y CONSERVACIÓN DE INMUEBLES | 695,764.64 | 111,322.26 | 0.00 | 0.00 | 807,086.90 |
| | MANTENIM. Y CONSEV. DE VEHICULOS TERR. Y AEREOS | 638,931.98 | 87,828.28 | 6,085.28 | 0.00 | 720,674.98 |
| | SERVICIO DE LIMPIEZA | 56,869.60 | 9,099.14 | 0.00 | 0.00 | 65,968.74 |
| | VIGILANCIA | 452,213.87 | 72,354.21 | 0.00 | 0.00 | 524,568.08 |
| | TERCEROS ESPECIALIZADOS | 130,596,547.67 | 20,194,221.37 | 1,420,405.43 | 0.00 | 149,370,363.61 |
| | AEREOS NACIONALES | 242,582.00 | 31,887.00 | 0.00 | 0.00 | 274,469.00 |
| | PASAJES TERRESTRES | 20,930.95 | 1,139.65 | 0.00 | 0.00 | 22,070.60 |
| | CUOTAS DE AUTOPISTA | 58,571.69 | 6,704.60 | 0.00 | 0.00 | 65,276.29 |
| | VIATICOS NACIONALES | 459,414.92 | 30,677.97 | 0.00 | 0.00 | 490,092.89 |
| | OTROS IMPUESTOS Y DERECHOS | 7.20 | 0.00 | 0.00 | 0.00 | 7.20 |
| | MULTAS Y RECARGOS | 18,641.00 | 0.00 | 0.00 | 0.00 | 18,641.00 |
| | OTROS GASTOS Y EJERCICIOS ANTERIORES ^{1/} | 224,512.31 | -51,366.86 | 0.00 | 0.00 | 173,145.45 |
| | ARTICULO 13 LIF (5% SOBRE VENTAS DE 2011) | 9,592,689.68 | 0.00 | 0.00 | 0.00 | 9,592,689.68 |
| SUBTOTAL INFORME | 164,613,606.74 | 23,931,653.64 | 1,429,310.07 | 1,373.92 | 187,114,576.39 | |
| | Concepto | Subtotal | IVA | Retenciones de IVA | Retenciones de ISR | Total |
| INFORME DEL 01 DE ENERO AL 31 DE DICIEMBRE DE 2012 | COMISIONES POR SERVICIOS BANCARIOS | 7,828.63 | 1,252.60 | 0.00 | 0.00 | 9,081.23 |
| | GASOLINA, LUBRICANTES Y ADITIVOS (ADMINISTRATIVOS) | 145,619.77 | 18,103.00 | 0.00 | 0.00 | 163,722.77 |
| | RENTAS INMUEBLES | 5,730,504.05 | 916,880.62 | 0.00 | 0.00 | 6,647,384.67 |
| | ASESOR EN SEGUROS | 4,836.83 | 773.90 | 84.42 | 79.14 | 5,447.17 |
| | AVALUOS | 183,109.87 | 29,297.56 | 0.00 | 0.00 | 212,407.43 |
| | SEGUROS | 1,993,188.10 | 318,910.10 | 0.00 | 0.00 | 2,312,098.20 |
| | DILIGENCIAS JUDICIALES | 744.46 | 0.00 | 0.00 | 0.00 | 744.46 |
| | IMPUESTO AL VALOR DE AGREGADO NO ACREDITABLE DE COMPROBANTES | 23,465.09 | 0.00 | 0.00 | 0.00 | 23,465.09 |
| | FLETES | 13,400.00 | 2,144.00 | 536.00 | 0.00 | 15,008.00 |
| | COMISIONES POR VENTA DE BIENES MUEBLES | 18,325,151.95 | 2,833,236.22 | 0.00 | 0.00 | 21,158,388.17 |
| | MANTENIMIENTO Y CONSERVACIÓN DE INMUEBLES | 543,068.94 | 86,890.99 | 0.00 | 0.00 | 629,959.93 |
| | MANTENIM. Y CONSEV. DE VEHICULOS TERR. Y AEREOS | 6,250.00 | 1,000.00 | 0.00 | 0.00 | 7,250.00 |
| | SERVICIO DE LIMPIEZA | 57,600.00 | 9,216.00 | 0.00 | 0.00 | 66,816.00 |
| | VIGILANCIA | 81,818.42 | -1,244.68 | 0.00 | 0.00 | 80,573.74 |
| | TERCEROS ESPECIALIZADOS | 115,922,592.40 | 18,003,908.62 | 1,435,227.28 | 0.00 | 132,491,273.74 |
| | AEREOS NACIONALES | 169,416.36 | 18,996.56 | 0.00 | 0.00 | 188,412.92 |
| | PASAJES TERRESTRES | 22,609.14 | 2,851.21 | 0.00 | 0.00 | 25,460.35 |
| | CUOTAS DE AUTOPISTA | 61,558.96 | 4,715.22 | 0.00 | 0.00 | 66,274.18 |
| | VIATICOS NACIONALES | 529,938.83 | 32,595.79 | 0.00 | 0.00 | 562,534.62 |
| | OTROS IMPUESTOS Y DERECHOS | 10.38 | 0.00 | 0.00 | 0.00 | 10.38 |
| ARTICULO 13 LIF (5% SOBRE VENTAS DE 2012) | 10,418,940.28 | 0.00 | 0.00 | 0.00 | 10,418,940.28 | |
| SUBTOTAL INFORME | 154,241,652.46 | 22,279,527.71 | 1,435,847.70 | 79.14 | 175,085,253.33 | |

| | Concepto | Subtotal | IVA | Retenciones de IVA | Retenciones de ISR | Total |
|--|--|----------------------|-------------------|--------------------|-----------------------|---------------|
| INFORME DEL 01 DE ENERO AL 30 DE JUNIO DE 2013 | COMISIONES POR SERVICIOS BANCARIOS | 4,081.06 | 652.97 | 0.00 | 0.00 | 4,734.03 |
| | GASOLINA, LUBRICANTES Y ADITIVOS (ADMINISTRATIVOS) | 89,168.72 | 4,071.07 | 0.00 | 0.00 | 93,239.80 |
| | RENTAS INMUEBLES | 2,483,970.80 | 397,435.30 | 0.00 | 0.00 | 2,881,406.10 |
| | ARRENDAMIENTO VEHICULOS, AEREOS, MARITIMOS SERV.P. | 3,500.00 | 0.00 | 0.00 | 0.00 | 3,500.00 |
| | ASESOR EN SEGUROS | 2,800.10 | 448.02 | 0.00 | 0.00 | 3,248.12 |
| | AVALUOS | 119,436.04 | 19,109.77 | 0.00 | 0.00 | 138,545.81 |
| | GASTO INSTITUCIONAL | 0.00 | 0.00 | 0.00 | 0.00 | 0.00 |
| | SEGUROS | 490,286.53 | 78,445.84 | 0.00 | 0.00 | 568,732.37 |
| | DILIGENCIAS JUDICIALES | 383.58 | 0.00 | 0.00 | 0.00 | 383.58 |
| | IMPUESTO AL VALOR DE AGREGADO NO ACREDITABLE DE COMPROBANTES | 39,462.80 | 0.00 | 0.00 | 0.00 | 39,462.80 |
| | FLETES | | | | | 0.00 |
| | COMISIONES POR VENTA DE BIENES MUEBLES | 6,799,727.19 | 1,087,956.36 | 0.00 | 0.00 | 7,887,683.55 |
| | MANTENIMIENTO Y CONSERVACIÓN DE INMUEBLES | 204,898.85 | 32,783.80 | 0.00 | 0.00 | 237,682.65 |
| | MANTENIM. Y CONSEV. DE VEHICULOS TERR. Y AEREOS | | | | | 0.00 |
| | SERVICIO DE LIMPIEZA | | | | | 0.00 |
| | VIGILANCIA | 67,463.68 | 10,794.18 | 0.00 | 0.00 | 78,257.86 |
| | TERCEROS ESPECIALIZADOS | 40,660,583.48 | 6,304,653.36 | 445,047.16 | 0.00 | 46,520,189.68 |
| | AEREOS NACIONALES | | | | | 0.00 |
| | PASAJES TERRESTRES | 14,887.17 | 1,102.30 | 0.00 | 0.00 | 15,989.47 |
| | CUOTAS DE AUTOPISTA | 37,674.16 | 629.47 | 0.00 | 0.00 | 38,303.63 |
| VIATICOS NACIONALES | 301,079.58 | 5,356.41 | 0.00 | 0.00 | 306,435.99 | |
| OTRAS RESOLUCIONES JUDICIALES | 27,571.25 | 0.00 | 0.00 | 0.00 | 27,571.25 | |
| ARTICULO 13 LIF (5% SOBRE VENTAS DE 2013) | 5,496,938.00 | 0.00 | 0.00 | 0.00 | 5,496,938.00 | |
| SUBTOTAL INFORME | 56,843,912.99 | 7,943,438.85 | 445,047.16 | 0.00 | 64,342,304.69 | |
| | Concepto | Subtotal | IVA | Retenciones de IVA | Retenciones de ISR | Total |
| INFORME DEL 01 DE JULIO AL 31 DE DICIEMBRE DE 2013 | COMISIONES POR SERVICIOS BANCARIOS | 4,702.49 | 752.40 | 0.00 | 0.00 | 5,454.89 |
| | GASOLINA, LUBRICANTES Y ADITIVOS (ADMINISTRATIVOS) | 95,303.00 | 12,615.91 | 0.00 | 0.00 | 107,918.91 |
| | RENTAS INMUEBLES | 2,985,801.87 | 477,728.26 | 0.00 | 0.00 | 3,463,530.13 |
| | ARRENDAMIENTO VEHICULOS, AEREOS, MARITIMOS SERV.P. | 2,400.00 | 264.00 | 0.00 | 0.00 | 2,664.00 |
| | ASESOR EN SEGUROS | 19,425.00 | 3,108.00 | 0.00 | 0.00 | 22,533.00 |
| | SERVICIOS REALCIONADOS CON PROCEDIMIENTOS JUR | 19,880.14 | 3,180.82 | 1,264.51 | 1,185.48 | 20,610.97 |
| | CONVOCATORIA Y LICITACIONES | 117,209.50 | 18,753.52 | 0.00 | 0.00 | 135,963.02 |
| | AVALUOS | 419,423.19 | 40,050.10 | 0.00 | 0.00 | 459,473.29 |
| | GASTO INSTITUCIONAL | 400.00 | 64.00 | 0.00 | 0.00 | 464.00 |
| | SEGUROS | 1,486,726.49 | 237,876.24 | 0.00 | 0.00 | 1,724,602.73 |
| | DILIGENCIAS JUDICIALES | 300.27 | 0.00 | 0.00 | 0.00 | 300.27 |
| | IMPUESTO AL VALOR AGREGADO NO ACREDITABLE DE COMPROBANTES | 15,723.93 | 0.00 | 0.00 | 0.00 | 15,723.93 |
| | FLETES | 3,800.00 | 608.00 | 152.00 | 0.00 | 4,256.00 |
| | MANIOBRAS | 2,000.00 | 320.00 | 213.33 | 0.00 | 2,106.67 |
| | COMISIONES POR VENTA DE BIENES MUEBLES | 4,964,389.75 | 744,888.23 | 0.00 | 0.00 | 5,709,277.98 |
| | MANTENIMIENTO Y CONSERVACIÓN DE INMUEBLES | 286,858.39 | 45,897.32 | 0.00 | 0.00 | 332,755.71 |
| | VIGILANCIA | 1,537.50 | 246.00 | 0.00 | 0.00 | 1,783.50 |
| | TERCEROS ESPECIALIZADOS | 75,396,304.93 | 11,613,329.72 | 723,446.87 | 0.00 | 86,286,187.78 |
| | SERVICIOS INTEGRALES | 134,321.45 | 21,491.43 | 0.00 | 0.00 | 155,812.88 |
| | AEREOS NACIONALES | 59,735.98 | 2,244.05 | 0.00 | 0.00 | 61,980.03 |
| PASAJES TERRESTRES | 7,576.39 | 635.54 | 0.00 | 0.00 | 8,211.93 | |
| CUOTAS DE AUTOPISTA | 41,681.12 | 2,745.91 | 0.00 | 0.00 | 44,427.03 | |
| VIATICOS NACIONALES | 262,224.39 | 15,666.77 | 0.00 | 0.00 | 277,891.16 | |
| OTRAS RESOLUCIONES JUDICIALES | 136,023.33 | 0.00 | 0.00 | 0.00 | 136,023.33 | |
| ARTICULO 13 LIF (5% SOBRE VENTAS DE 2013) | 4,597,418.91 | 0.00 | 0.00 | 0.00 | 4,597,418.91 | |
| SUBTOTAL INFORME | 91,061,168.02 | 13,242,466.22 | 725,076.71 | 1,185.48 | 103,577,372.05 | |

| | Concepto | Subtotal | IVA | Retenciones de IVA | Retenciones de ISR | Total |
|--|---|-----------------------|----------------------|---------------------|-------------------------|-----------------------|
| INFORME DEL 01 DE ENERO AL 31 DE DICIEMBRE DE 2014 | COMISIONES POR SERVICIOS BANCARIOS | 8,559.60 | 1,369.53 | 0.00 | 0.00 | 9,929.13 |
| | GASOLINA, LUBRICANTES Y ADITIVOS (ADMINISTRATIVOS) | 200,892.64 | 15,708.91 | 0.00 | 0.00 | 216,601.55 |
| | RENTAS INMUEBLES | 5,013,955.63 | 802,232.88 | 0.00 | 0.00 | 5,816,188.51 |
| | ARRENDAMIENTO VEHICULOS, AEREOS, MARITIMOS SERV.P. | 3,291.75 | 0.00 | 0.00 | 0.00 | 3,291.75 |
| | ASESOR EN SEGUROS | 1,080.41 | 172.87 | 0.00 | 0.00 | 1,253.28 |
| | SERVICIOS REALCIONADOS CON PROCEDIMIENTOS JUR | 53,400.80 | 8,544.14 | 2,030.33 | 1,903.58 | 58,011.03 |
| | CONVOCATORIA Y LICITACIONES | 43,338.24 | 0.00 | 0.00 | 0.00 | 43,338.24 |
| | AVALUOS | 2,062,943.93 | 288,421.07 | 0.00 | 0.00 | 2,351,365.00 |
| | SEGUROS | 1,694,742.01 | 271,158.71 | 0.00 | 0.00 | 1,965,900.72 |
| | IMPUESTO AL VALOR AGREGADO NO ACREDITABLE DE COMPROBANTES | 62,395.68 | 0.00 | 0.00 | 0.00 | 62,395.68 |
| | FLETES | 31,850.00 | 5,096.00 | 1,274.00 | 0.00 | 35,672.00 |
| | MANIOBRAS | 4,319.60 | 691.14 | 0.00 | 0.00 | 5,010.74 |
| | COMISIONES POR VENTA DE BIENES MUEBLES | 5,992,899.65 | 948,511.02 | 0.00 | 0.00 | 6,941,410.67 |
| | MANTENIMIENTO Y CONSERVACIÓN DE INMUEBLES | 688,028.77 | 110,084.59 | 0.00 | 0.00 | 798,113.36 |
| | TERCEROS ESPECIALIZADOS | 1,450,075.31 | 232,012.06 | 74,800.00 | 79,786.92 | 1,527,500.45 |
| | SERVICIOS INTEGRALES | 138,875,623.75 | 21,549,520.40 | 1,251,549.56 | 0.00 | 159,173,594.59 |
| | AEREOS NACIONALES | 3,576.50 | 508.50 | 0.00 | 0.00 | 4,085.00 |
| | PASAJES TERRESTRES | 9,624.96 | 389.51 | 0.00 | 0.00 | 10,014.47 |
| | CUOTAS DE AUTOPISTA | 74,187.84 | 2,518.06 | 0.00 | 0.00 | 76,705.90 |
| | VIAICOS NACIONALES | 482,251.26 | 15,842.28 | 0.00 | 0.00 | 498,093.54 |
| | ARTICULO 13 LIF (5% SOBRE VENTAS DE 2014) | -18,891.84 | 0.00 | 0.00 | 0.00 | -18,891.84 |
| | ARTICULO 13 LIF (7% SOBRE VENTAS DE 2014) | 9,110,872.72 | 0.00 | 0.00 | 0.00 | 9,110,872.72 |
| | SUBTOTAL INFORME | 165,849,019.20 | 24,252,781.67 | 1,329,653.89 | 81,690.50 | 188,690,456.48 |
| TOTAL COSTOS | 1,460,279,543.82 | 203,830,573.55 | 11,198,617.05 | 214,838.21 | 1,652,696,662.12 | |

Fuente: Sistema Integral de Registro del Servicio de Administración y Enajenación de Bienes (SIRSAE)

^{1/} Derivado del programa de depuración contable se identificó un importe de -51,366.86 que corresponde al registro del complemento del IVA pagado de gastos correspondiente al año 2006, así como a la reclasificación del IVA de los viáticos a Puebla del 14 al 16 de mayo 2008 que en su momento fueron considerados en Tesofe Transferentes.

ANEXO 1.-

SAT COMERCIO EXTERIOR MUEBLES TRANSFERIDOS 2014



ANEXO 2.-

SAT COMERCIO EXTERIOR MUEBLES

ADMINISTRACIÓN 2014

Handwritten signature

Handwritten mark

Handwritten mark

ANEXO 3.-


SAT COMERCIO EXTERIOR BIENES VENDIDOS 2014

Cabe señalar que en este anexo no se consideran las devoluciones de Bienes Vendidos.




ANEXO 4.-

SAT COMERCIO EXTERIOR BIENES
DESTRUÍDOS 2014



ANEXO 5.-

SAT COMERCIO EXTERIOR BIENES
DONADOS 2014



ANEXO 6.-

SAT COMERCIO EXTERIOR BIENES
DEVUELTOS 2014



ANEXO 7.-

SAT COMERCIO EXTERIOR BIENES
DEVOLUCIONES A CLIENTES POR VENTA
DE BIENES



ANEXO 8.- INFORME DE INGRESO NETO ACUMULADO AL 31 DE DICIEMBRE DE 2014

820400 SAT - COMERCIO EXTERIOR
DEL 01 DE ENERO DE 2004 AL 31 DE DICIEMBRE DE 2014
INGRESO - COSTO

| Descripción | Saldos al 31-Dic-13 | Saldos Ene-Dic 2014 | Saldos Acumulados |
|--|-------------------------|------------------------|-------------------------|
| INGRESOS | | | |
| DEPOSITOS RECIBIDOS EN GARANTÍA | 1,535,000.00 | 0.00 | 1,535,000.00 |
| INGRESOS POR ARRENDAMIENTO | 593,913.07 | 0.00 | 593,913.07 |
| VENTA DE BIENES MUEBLES | 2,040,631,854.58 | 129,777,487.64 | 2,170,409,342.22 |
| PRODUCTOS FINANCIEROS SOBRE INVERSIONES EN VALORES | 28,794,097.75 | 663,214.36 | 29,457,312.11 |
| RECUPERACIONES DE GASTO | 493,437.72 | 950.13 | 494,387.85 |
| RECUPERACIONES SERVICIOS GENERALES | 34,217.86 | 0.00 | 34,217.86 |
| RECUPERACION DE IVA PAGADO DE GASTOS | 117,408.17 | 0.00 | 117,408.17 |
| DEVOLUCIONES DE COMISIONES POR VENTA DE BIENES MUEBLES | 3,375,660.70 | 84,241.58 | 3,459,902.28 |
| PENA CONVENCIONAL POR PENALIZACIÓN | 12,340,358.77 | 481,249.84 | 12,821,608.61 |
| VENTA DE BASES PARA LICITACION | 651,232.40 | 0.00 | 651,232.40 |
| DIVERSOS | 364,293.06 | 0.00 | 364,293.06 |
| DIVERSOS CONCEPTOS | 331,723.51 | -5,001.00 | 326,722.51 |
| INDEMNIZACION POR ASEGURADORAS | 341,993.23 | 450,000.00 | 791,993.23 |
| DEPOSITOS REALIZADOS DE TERCEROS POR RESPONSABILIDAD | 9,919,259.84 | 7,530,012.84 | 17,449,272.68 |
| PENALIZACIÓN POR RETRASO EN LA ENTREGA DE BIENES | 14,683,947.96 | 4,516,139.00 | 19,200,086.96 |
| | 2,114,208,398.62 | 143,498,294.39 | 2,257,706,693.01 |
| IVA GENERADO POR VENTAS | 301,973,649.94 | 20,765,574.92 | 322,739,224.86 |
| (A) Total Ingresos | 2,416,182,048.56 | 164,263,869.31 | 2,580,445,917.87 |
| COSTOS | | | |
| COMISIONES POR SERVICIOS BANCARIOS | 58,045.02 | 8,559.60 | 66,604.62 |
| MAT.Y UTILES PARA PROCESAM.EN EQ.Y BIENES | 56.80 | 0.00 | 56.80 |
| PRODUCTOS ALIMENTICIOS | 136.37 | 0.00 | 136.37 |
| HERRAMIENTAS,REFACCIONES Y ACCESORIOS | 5,135.13 | 0.00 | 5,135.13 |
| MATERIALES Y ARTICULOS DE CONSTRUCCION | 40.00 | 0.00 | 40.00 |
| GASOLINA, LUBRICANTES Y ADITIVOS (ADMINISTRATIVOS) | 1,616,533.05 | 200,892.64 | 1,817,425.69 |
| SERVICIO DE TELEFONIA CELULAR | 72,775.20 | 0.00 | 72,775.20 |
| SERVICIO DE RADIOLOCALIZACION | 101,312.61 | 0.00 | 101,312.61 |
| SERV. DE CONDUCCION DE SEÑALES ANALOGICAS Y DIGIT. | 28,647.83 | 0.00 | 28,647.83 |
| SEÑALES DE VOZ, DATOS E IMAGEN E INTERNET | 24,801.37 | 0.00 | 24,801.37 |
| INTERNET SISTEMAS | 76.52 | 0.00 | 76.52 |
| PENSIONES DE ESTACIONAMIENTO FUNCIONARIOS | 54.00 | 0.00 | 54.00 |
| RENTAS INMUEBLES | 47,744,323.36 | 5,013,955.63 | 52,758,278.99 |
| ARRENDAMIENTO VEHICULOS, AEREOS,MARITIMOS SERV.P. | 100,234.50 | 3,291.75 | 103,526.25 |
| GASTOS LEGALES POR SERVICIOS EN MATERIA JURIDICA | 849,979.18 | 0.00 | 849,979.18 |
| ASESORIAS | 233,171.18 | 0.00 | 233,171.18 |
| ASESOR EN SEGUROS | 82,334.70 | 1,080.41 | 83,415.11 |
| ASESORIA EN INVERSIONES | 14,753.70 | 0.00 | 14,753.70 |
| CONVOCATORIA Y LICITACIONES | 117,209.50 | 43,338.24 | 160,547.74 |
| SERVICIOS PROFESIONALES RELACIONADOS CON PROCEDIMIENTOS JURISDICCIONALES | 50,628.73 | 53,400.80 | 104,029.53 |
| SERVICIO DE ALMACENAJE | 39,200.00 | 0.00 | 39,200.00 |
| FLETES | 631,445.25 | 31,850.00 | 663,295.25 |
| MANIOBRAS | 86,825.65 | 4,319.60 | 91,145.25 |
| AVALUOS | 3,806,444.35 | 2,062,943.93 | 5,869,388.28 |
| GASTO INSTITUCIONAL | 400.00 | 0.00 | 400.00 |
| SEGUROS | 12,139,041.55 | 1,694,742.01 | 13,833,783.56 |
| DILIGENCIAS JUDICIALES | 6,578.90 | 0.00 | 6,578.90 |
| OTROS IMPUESTOS Y DERECHOS | 9,662.10 | 0.00 | 9,662.10 |
| GASTOS DE ESCRITURACION | 20,574.79 | 0.00 | 20,574.79 |
| IMPUESTO PREDIAL | 0.00 | 0.00 | 0.00 |
| TENENCIAS,CANJE DE PLACAS Y VERIFICACION VEHICULAR | 78.70 | 0.00 | 78.70 |
| GASTOS LEGALES | 4,068.97 | 0.00 | 4,068.97 |
| IMPUESTO AL VALOR AGREGADO NO ACREDITABLE DE COMPROBANTES | 203,496.00 | 62,395.68 | 265,891.68 |

| Descripción | Saldos al 31-Dic-13 | Saldos Ene-Dic 2014 | Saldos Acumulados |
|---|-------------------------|------------------------|-------------------------|
| COMISIONES POR VENTA DE BIENES MUEBLES | 222,143,301.28 | 5,992,899.65 | 228,136,200.93 |
| FOTOCOPIADO | 733.33 | 0.00 | 733.33 |
| DESTRUCCION DE BIENES | 71,446.90 | 0.00 | 71,446.90 |
| SERVICIO DE PASAJE | 11,554.03 | 0.00 | 11,554.03 |
| VIGILANCIA | 603,033.47 | 0.00 | 603,033.47 |
| TERCEROS ESPECIALIZADOS | 889,777,586.03 | 1,450,075.31 | 891,227,661.34 |
| SERVICIOS INTEGRALES | 134,321.45 | 138,875,623.75 | 139,009,945.20 |
| MANITTO. Y CONSERV. DE MOB. Y EQPO. DE ADMON. | 400.00 | 0.00 | 400.00 |
| MANTENIMIENTO Y CONSERVACIÓN DE INMUEBLES | 4,604,624.07 | 688,028.77 | 5,292,652.84 |
| SERVICIO DE LIMPIEZA | 449,754.60 | 0.00 | 449,754.60 |
| MANTENIM. Y CONSEV. DE VEHICULOS TERR. Y AEREOS | 645,438.48 | 0.00 | 645,438.48 |
| TRANSPORTES LOCALES | 2,153.40 | 0.00 | 2,153.40 |
| PASAJES TERRESTRES | 607,290.40 | 9,624.96 | 616,915.36 |
| AEREOS NACIONALES | 2,955,116.66 | 3,576.50 | 2,958,693.16 |
| CUOTAS DE AUTOPISTA | 596,777.63 | 74,187.84 | 670,965.47 |
| VIATICOS NACIONALES | 6,013,572.19 | 482,251.26 | 6,495,823.4453 |
| MULTAS Y RECARGOS | 18,641.00 | 0.00 | 18,641.00 |
| OTROS RESOLUCIONES JUDICIALES | 304,107.49 | 0.00 | 304,107.49 |
| ARTICULO 13 LIF 5% SOBRE VENTAS ¹ | 97,442,607.19 | -18,891.84 | 97,423,715.35 |
| ARTICULO 13 LIF 7% SOBRE VENTAS ² | 0.00 | 9,110,872.72 | 9,110,872.72 |
| | 1,294,430,524.62 | 165,849,019.20 | 1,460,279,543.82 |
| IVA PAGADO | 179,577,791.88 | 24,252,781.67 | 203,830,573.55 |
| RETENCION IVA | 9,868,963.16 | 1,329,653.89 | 11,198,617.05 |
| RETENCION ISR | 133,147.71 | 81,690.50 | 214,838.21 |
| | 10,002,110.86 | 1,411,344.39 | 11,413,455.25 |
| (B) Total Costos | 1,464,006,205.64 | 188,690,456.48 | 1,652,696,662.12 |
| ENTERO DE IMPUESTOS RETENIDOS | 10,002,110.86 | 1,411,344.39 | 11,413,455.25 |
| ENTERO DE IVA COBRADO | 301,973,649.94 | 20,742,221.23 | 322,715,871.17 |
| (C) Total Enteros | 311,975,760.80 | 22,153,565.62 | 334,129,326.42 |
| (A) - (B) - (C) INGRESO NETO | 640,200,082.12 | -46,580,152.79 | 593,619,929.33 |
| ENVIO DE RECURSOS A RESARCIMIENTO | 646,176,016.52 | 13,236,983.08 | 659,412,999.60 |
| REMANENTE | -5,975,934.40 | -59,817,135.87 | -65,793,070.27 |

Fuente: Sistema Integral de Registro del Servicio de Administración y Enajenación de Bienes (SIRSAE)

Cifras en proceso de depuración contable

¹ El monto de -18,891.84 del Artículo 13 LIF (5% sobre Ventas), corresponde a las ventas realizadas en 2014.

² El monto de 9,110,872.72 del Artículo 13 LIF (7% sobre Ventas), corresponde a las ventas realizadas en 2014.

Elaboró
Graciela Torres Galicia
Despacho Marcelo de los Santos y Cía, S.C.

Supervisó
Beatriz Jerónimo Cruz
Administrador de Registro y Control de Entidades Transferentes

Autorizó
Eduardo Loaiza Valencia
Coordinador de Rendición de Cuentas con Entidades Transferentes "B"

ANEXO 9.- DETALLE DEL DESCUENTO DEL ART. 13 DE LA LIF ACUMULADO AL 31 DE DICIEMBRE DE 2014

| Detalle Art. 13 LIF sobre ventas de bienes registradas a partir de 2006 | | | | | | | | |
|---|-----------------------------------|----------------------------|-----------------------------|----------------------------|----------------------------|---------------------|--------------------------------|--|
| Evento | Importe de la venta ^{*1} | Descuento 5% ^{*2} | 5% Acumulado al 31-Dic-2013 | Descuento 5% ^{*2} | Descuento 7% ^{*2} | 7% 2014 | Total Acumulado al 31-Dic-2014 | |
| VENTAS 2006 | 193,511,960.65 | 9,675,598.03 | 9,675,598.03 | | | | 9,675,598.03 | |
| VENTAS 2007 | 282,192,526.89 | 14,109,626.34 | 14,109,626.34 | | | | 14,109,626.34 | |
| VENTAS 2008 | 297,821,405.90 | 14,891,070.30 | 14,891,070.30 | | | | 14,891,070.30 | |
| VENTAS 2009 | 324,214,528.77 | 16,210,726.44 | 16,210,726.44 | | | | 16,210,726.44 | |
| VENTAS 2010 | 248,991,984.33 | 12,449,599.22 | 12,449,599.22 | | | | 12,449,599.22 | |
| Subtotal Informe | 1,346,732,406.54 | 67,336,620.33 | 67,336,620.33 | 0.00 | 0.00 | 0.00 | 67,336,620.33 | |
| VENTAS 2011 | 191,853,793.50 | 9,592,689.68 | 9,592,689.68 | | | | 9,592,689.68 | |
| Subtotal Informe | 191,853,793.50 | 9,592,689.68 | 9,592,689.68 | 0.00 | 0.00 | 0.00 | 9,592,689.68 | |
| VENTAS 2012 | 208,378,805.56 | 10,418,940.28 | 10,418,940.28 | | | | 10,418,940.28 | |
| Subtotal Informe | 208,378,805.56 | 10,418,940.28 | 10,418,940.28 | 0.00 | 0.00 | 0.00 | 10,418,940.28 | |
| VENTAS 2013 | 201,887,138.28 | 10,094,356.91 | 10,094,356.91 | | | | 10,094,356.91 | |
| Subtotal Informe | 201,887,138.28 | 10,094,356.91 | 10,094,356.91 | 0.00 | 0.00 | 0.00 | 10,094,356.91 | |
| VENTAS 2014 | 129,777,487.64 | -18,891.84 | | -18,891.84 | 9,110,872.72 | 9,110,872.72 | 9,110,872.72 | |
| Subtotal Informe | 129,777,487.64 | -18,891.84 | 0.00 | -18,891.84 | 9,110,872.72 | 9,110,872.72 | 9,110,872.72 | |
| TOTAL | 2,078,629,631.52 | 97,423,715.35 | 97,442,607.19 | -18,891.84 | 9,110,872.72 | 9,110,872.72 | 106,553,479.91 | |

*1 antes de impuesto

*2 Aplicación del Artículo 13 de la LIF

